

Grado de Satisfacción 2020

Informe de Satisfacción de los Egresados de Doctorado de la UAH

Comunicación, Información y Tecnología de la Sociedad en Red (D430)

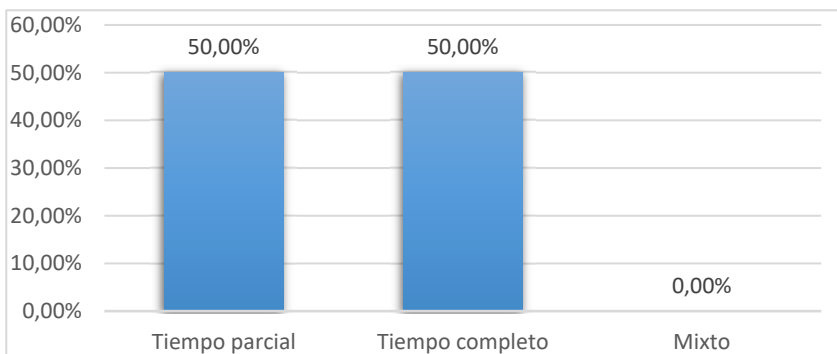
| DOCTORADO EN: | | Comunicación, Información y Tecnología de la Sociedad en Red (D430) | | |
|-------------------|---------------|---|-----------|-------------------|
| TASA DE RESPUESTA | AÑO | Enviados | Recibidos | Tasa de respuesta |
| | 2015 | - | - | - |
| | 2016 | - | - | - |
| | 2017 | 1 | 1 | 100,00% |
| | 2018 | 1 | 1 | 100,00% |
| | 2019 | 2 | 2 | 100,00% |
| | GLOBAL | 4 | 4 | 100,00% |

- I. Características del Doctorado**
 - I.1 Modalidad
 - I.2 Tiempo de duración
 - I.3 Tesis realizada
 - I.4 Remuneración económica
 - I.5 Relación actual con la UAH
- II. Satisfacción con el Doctorado**
 - II.1 Aspectos del Doctorado
 - II.2 Satisfacción general
- III. Contribución del doctorado al desarrollo competencial**
- IV. Satisfacción general con la Universidad**

I. Características del Doctorado

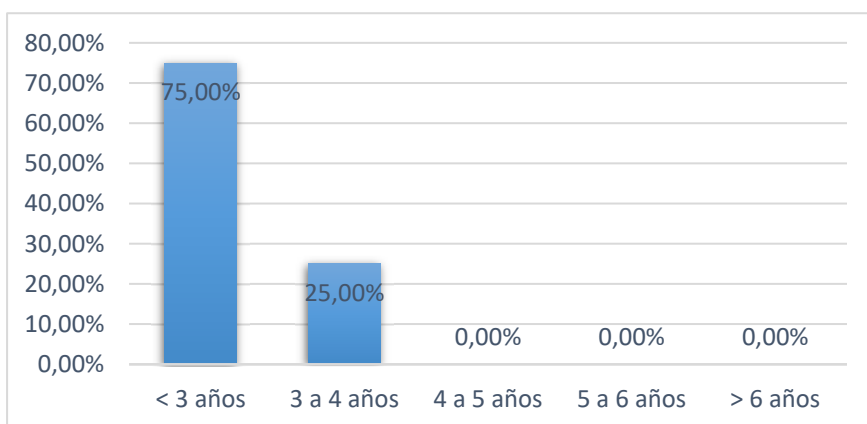
I.1 Modalidad

| Modalidad | Núm. | % |
|-----------------|----------|---------------|
| Tiempo parcial | 2 | 50,00% |
| Tiempo completo | 2 | 50,00% |
| Mixto | - | 0,00% |
| Total | 4 | 100,0% |



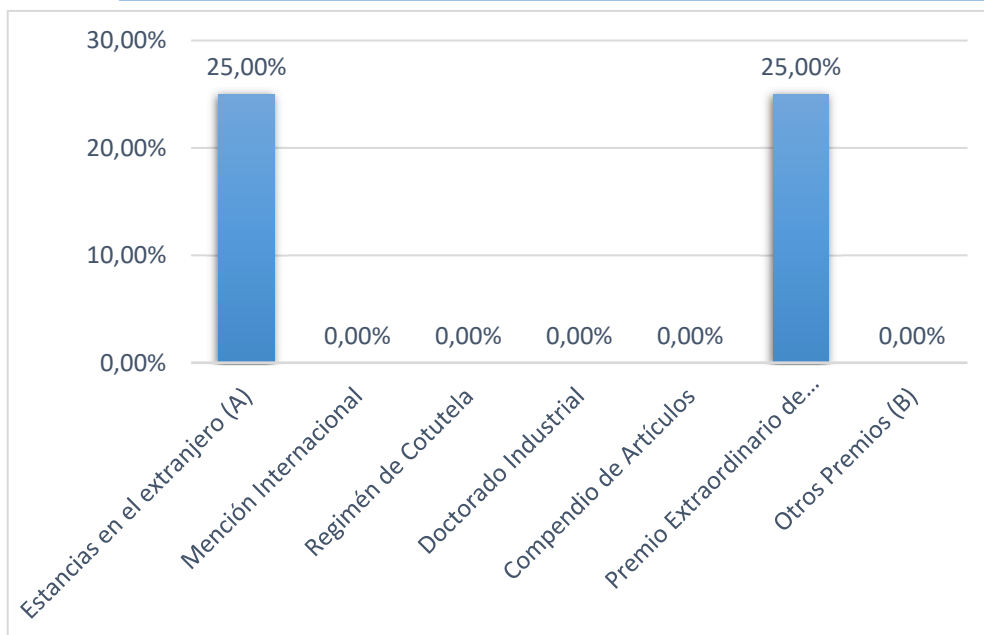
I.2 Tiempo de duración

| Tiempo de duración | Nº Respuestas | % |
|--------------------|---------------|---------------|
| < 3 años | 3 | 75,00% |
| 3 a 4 años | 1 | 25,00% |
| 4 a 5 años | - | 0,00% |
| 5 a 6 años | - | 0,00% |
| > 6 años | - | 0,00% |
| Total | 4 | 100,0% |



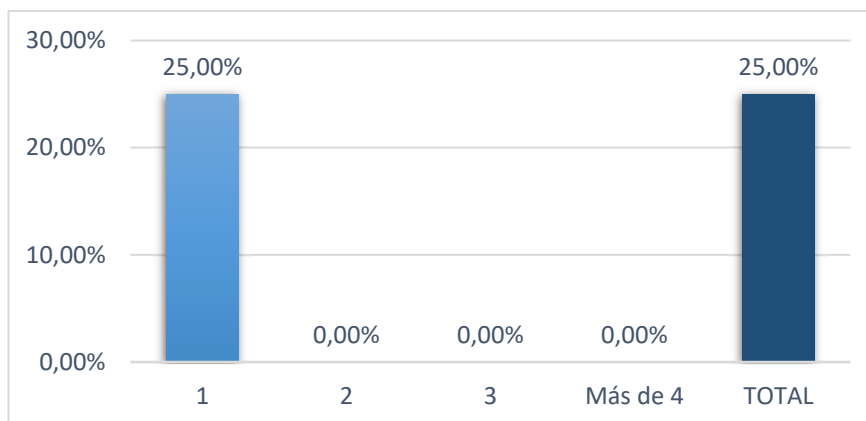
I.3 Tesis realizada

| Características | Nº Respuestas | % |
|-----------------------------------|---------------|--------|
| Estancias en el extranjero (A) | 1 | 25,00% |
| Mención Internacional | - | 0,00% |
| Regimén de Cotutela | - | 0,00% |
| Doctorado Industrial | - | 0,00% |
| Compendio de Artículos | - | 0,00% |
| Premio Extraordinario de Doctorad | 1 | 25,00% |
| Otros Premios (B) | - | 0,00% |

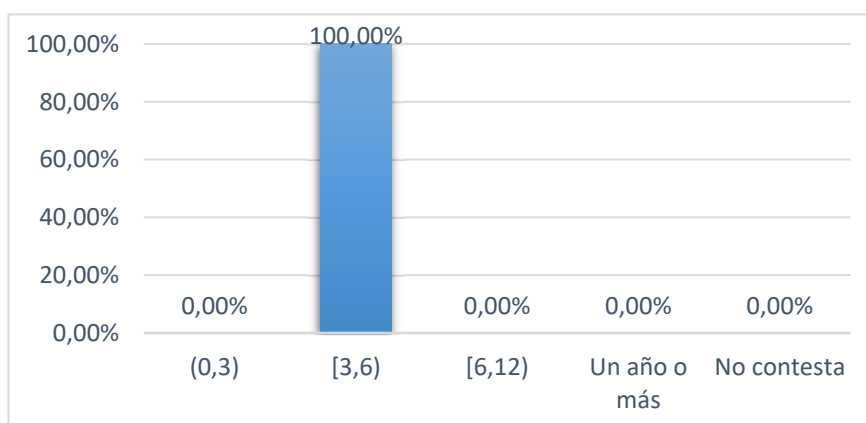


(A) Estancias en el extranjero

| Número de estancias | Nº Respuestas | % |
|---------------------|---------------|---------------|
| 1 | 1 | 25,00% |
| 2 | - | 0,00% |
| 3 | - | 0,00% |
| Más de 4 | - | 0,00% |
| TOTAL | 1 | 25,00% |



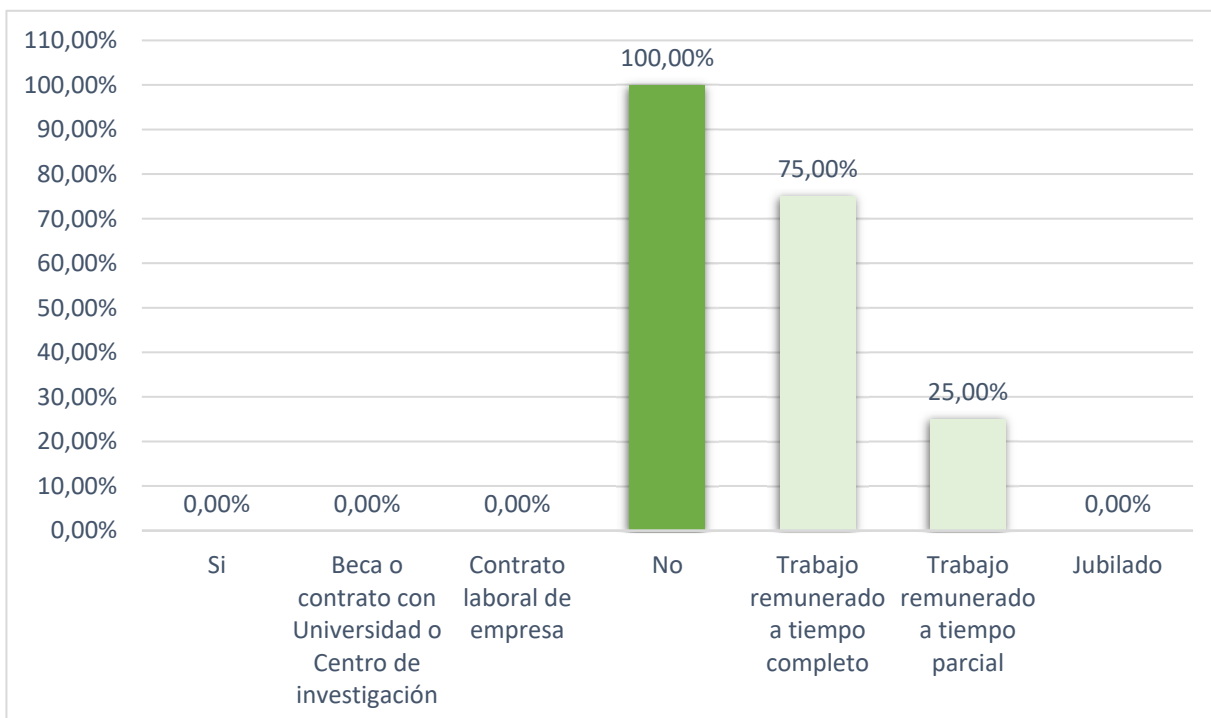
| Número de meses | Nº Respuestas | % |
|-----------------|---------------|---------------|
| (0,3) | - | 0,00% |
| [3,6) | 1 | 100,00% |
| [6,12) | - | 0,00% |
| Un año o más | - | 0,00% |
| No contesta | - | 0,00% |
| Total | 1 | 100,0% |



| | |
|-----------------------|------|
| Número medio de meses | 1,50 |
|-----------------------|------|

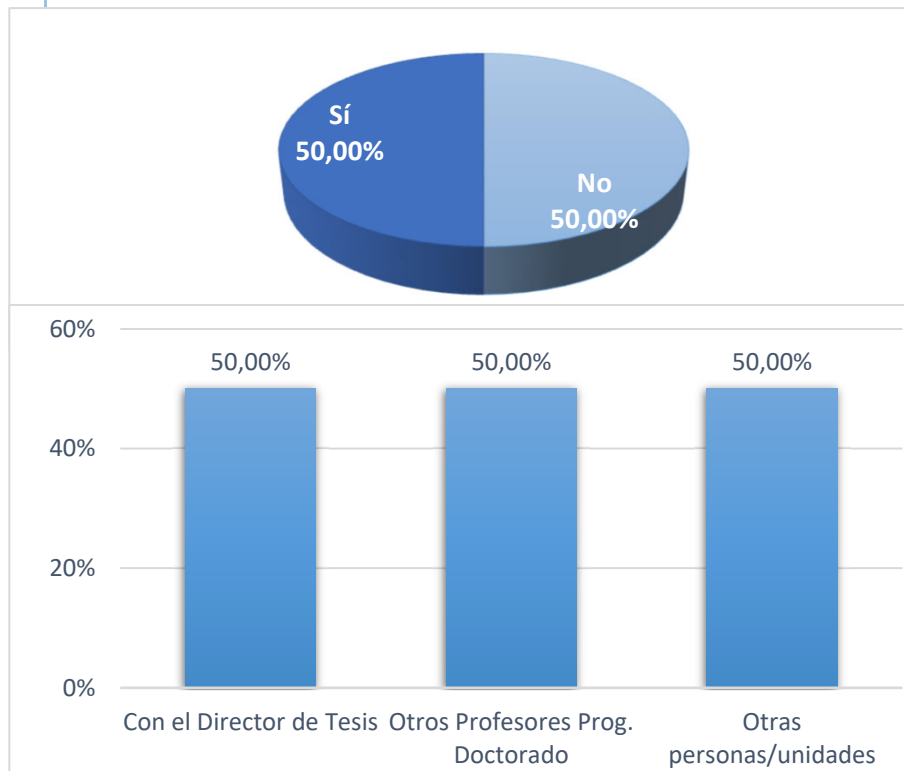
I.4 Remuneración económica

| Situación | Nº Respuestas | % |
|---|---------------|----------------|
| Si | - | 0,00% |
| Beca o contrato con Universidad o Centro de investigación | - | 0,00% |
| Contrato laboral de empresa | - | 0,00% |
| No | 4 | 100,00% |
| Trabajo remunerado a tiempo completo | 3 | 75,00% |
| Trabajo remunerado a tiempo parcial | 1 | 25,00% |
| Jubilado | - | 0,00% |
| Total | 4 | 100,00% |



I.5 Relación actual con la UAH

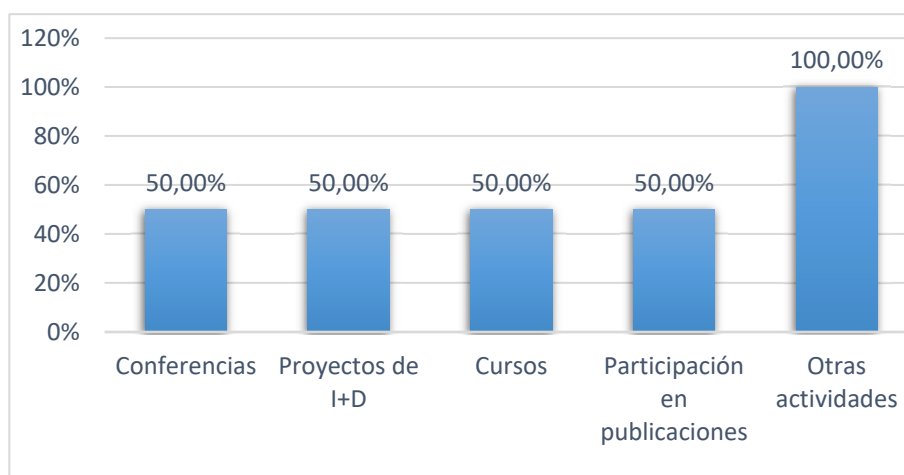
| Situación | Nº Respuestas | % |
|----------------------------------|---------------|---------------|
| No | 2 | 50,00% |
| Sí | 2 | 50,00% |
| Con el Director de Tesis | 2 | 50,00% |
| Otros Profesores Prog. Doctorado | 2 | 50,00% |
| Otras personas/unidades | 2 | 50,00% |



Otras personas/unidades

Departamentos UAH

| Tipo de actividad | Nº Respuestas | % |
|--------------------------------|---------------|---------|
| Conferencias | 1 | 50,00% |
| Proyectos de I+D | 1 | 50,00% |
| Cursos | 1 | 50,00% |
| Participación en publicaciones | 1 | 50,00% |
| Otras actividades | 2 | 100,00% |



Otras actividades

Profesor

II. Satisfacción con el Doctorado

II.1 Aspectos del Doctorado

| Respecto a mi doctorado, mi grado de satisfacción con ... es | Valor medio (escala 0 a 10) | Moda | Desv. Típ. |
|--|-----------------------------|----------|-------------|
| Conocimientos adquiridos | 8,25 | 10 | 2,06 |
| Competencias desarrolladas | 8,75 | 10 | 1,50 |
| Calidad de la supervisión durante el desarrollo de la tesis | 8,00 | 10 | 3,37 |
| Calidad de los recursos e infraestructuras del programa de doctorado | 7,00 | - | 2,58 |
| Disponibilidad para llevar a cabo la investigación | 8,67 | 10 | 2,31 |
| Contenido y calidad de las actividades formativas | 8,00 | 10 | 2,45 |
| Organización y el desarrollo de las actividades formativas | 7,50 | - | 2,38 |
| Global | 8,00 | 8 | 1,71 |

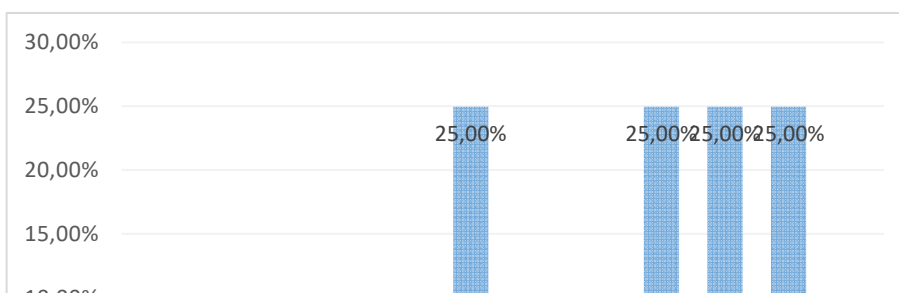


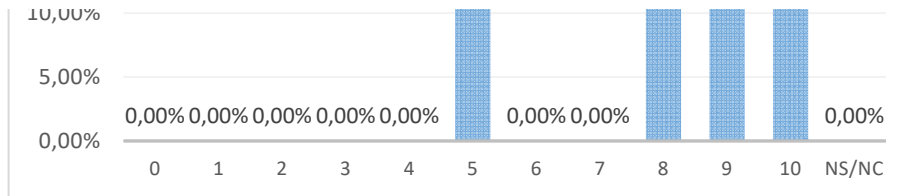


II.2 Satisfacción general

| Satisfacción | Nº Respuestas | % |
|--------------|---------------|----------------|
| 0 | - | 0,00% |
| 1 | - | 0,00% |
| 2 | - | 0,00% |
| 3 | - | 0,00% |
| 4 | - | 0,00% |
| 5 | 1 | 25,00% |
| 6 | - | 0,00% |
| 7 | - | 0,00% |
| 8 | 1 | 25,00% |
| 9 | 1 | 25,00% |
| 10 | 1 | 25,00% |
| NS/NC | - | 0,00% |
| Total | 4 | 100,00% |

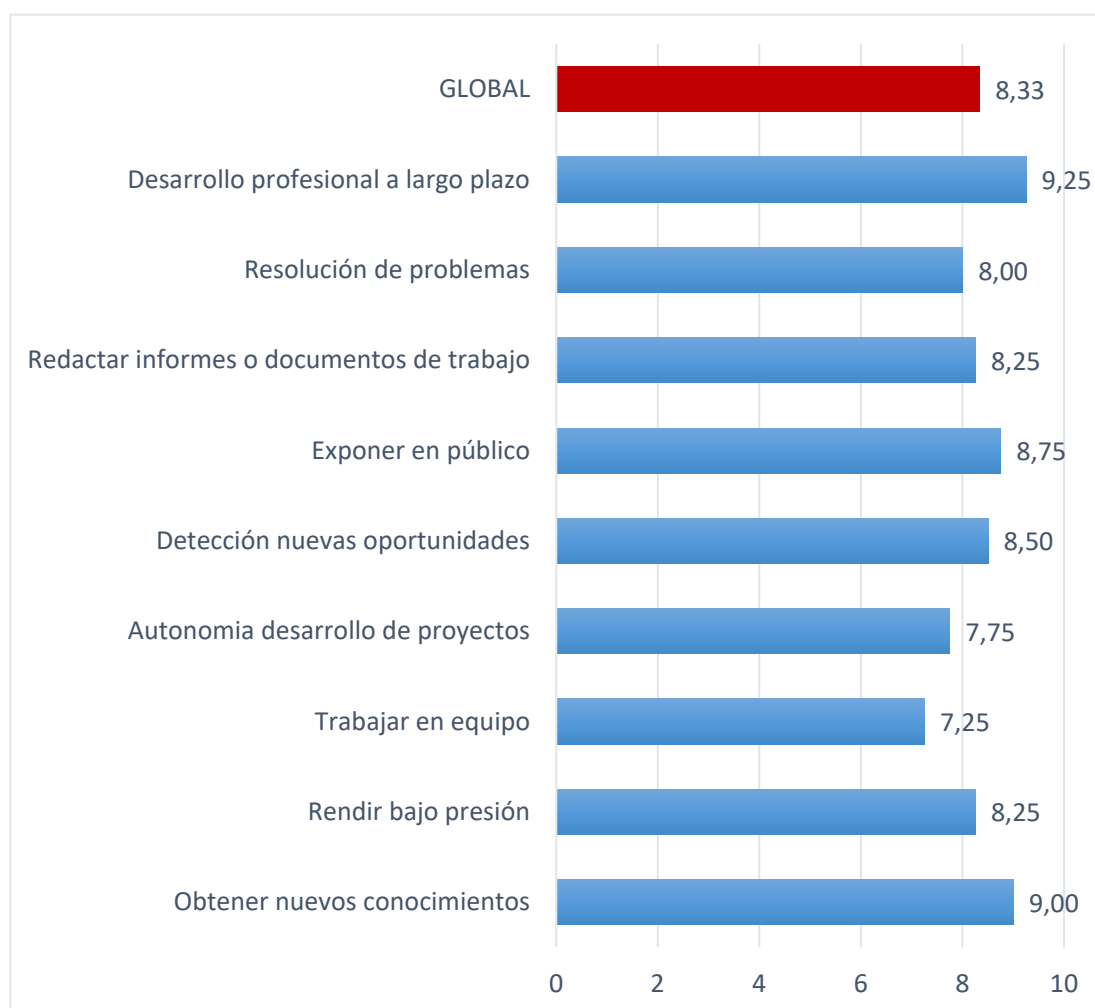
| Valor medio (escala 0 a 10) | Moda | Desv. Típ. |
|-----------------------------|------|------------|
| 8,00 | - | 2,16 |





III. Contribución del doctorado al desarrollo competencial

| La formación recibida en la titulación ha contribuido a la adquisición de competencias y capacidades ... | Valor medio (escala 0 a 10) | Moda | Desv. Típ. |
|--|-----------------------------|-----------|-------------|
| Para obtener nuevos conocimientos | 9,00 | 10 | 1,41 |
| Para rendir bajo presión | 8,25 | 10 | 2,06 |
| Para trabajar en equipo | 7,25 | 10 | 3,40 |
| Para desarrollar proyectos de modo autónomo | 7,75 | 10 | 2,87 |
| Para detectar nuevas oportunidades | 8,50 | 10 | 1,91 |
| Para exponer en público productos, ideas o informes | 8,75 | 10 | 1,50 |
| Para redactar informes o documentos de trabajo | 8,25 | 10 | 2,87 |
| Para la resolución de problemas | 8,00 | 10 | 2,83 |
| Para tu desarrollo profesional a largo plazo | 9,25 | 10 | 0,96 |
| Global | 8,33 | 10 | 2,14 |



IV. Satisfacción general con la Universidad

| ¿Volvería a estudiar esta titulación en la UAH? | Nº Respuestas | % |
|---|---------------|----------------|
| Sí | 3 | 75,00% |
| No | 1 | 25,00% |
| NS/NC | - | 0,00% |
| Total | 4 | 100,00% |

