

Encuesta a Egresados de Doctorado

Informe de Inserción Laboral de los egresados de Doctorado de la UAH

Estudios Norteamericanos (D402)

CURSO FINALIZACIÓN

20-21

TASA DE RESPUESTA

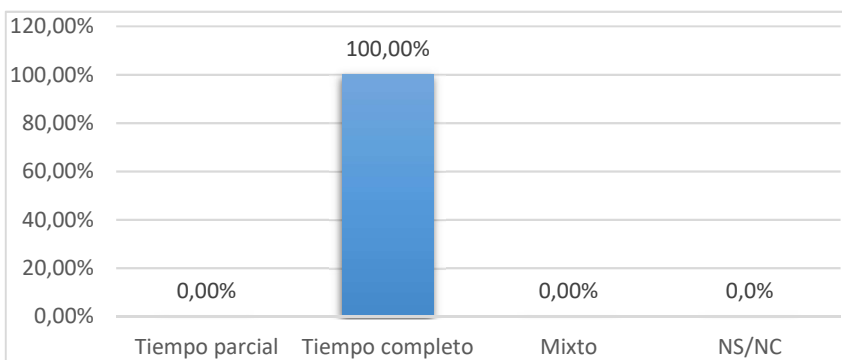
Cuestionarios		Nº Respuestas
Enviados		3
Recibidos		1
Tasa de respuesta		33,33%
Tasa de Empleabilidad		100,00%

- I. Características del Doctorado**
 - I.1 Modalidad
 - I.2 Tiempo de duración
 - I.3 Tesis realizada
 - I.4 Remuneración económica para la realización del doctorado
 - I.5 Relación actual con la UAH
- II. Inserción**
 - II.1 Situación laboral durante el doctorado
 - II.2 Situación laboral actual
 - II.3 Tasa de empleabilidad
 - II.4 Razones por las que no han encontrado empleo
 - II.5 Grado de inserción
- III. Calidad de la inserción**
 - III.1 Tipo de empleo
 - III.2 Tipo de relación laboral
 - III.3 Nivel de ingresos
 - III.4 Categoría profesional
 - III.5 Nivel de estudios requerido
- IV. Descripción de la empresa**
 - IV.1 Tipo de organización
 - IV.2 Tamaño de la organización
 - IV.3 Localización de la organización
- V. Valoración del estudio cursado frente al puesto actual**

I. Características del Doctorado


I.1 Modalidad

Modalidad	Núm.	%
Tiempo parcial	-	0,00%
Tiempo completo	1	100,00%
Mixto	-	0,00%
NS/NC	-	0,0%
Total	1	100,0%



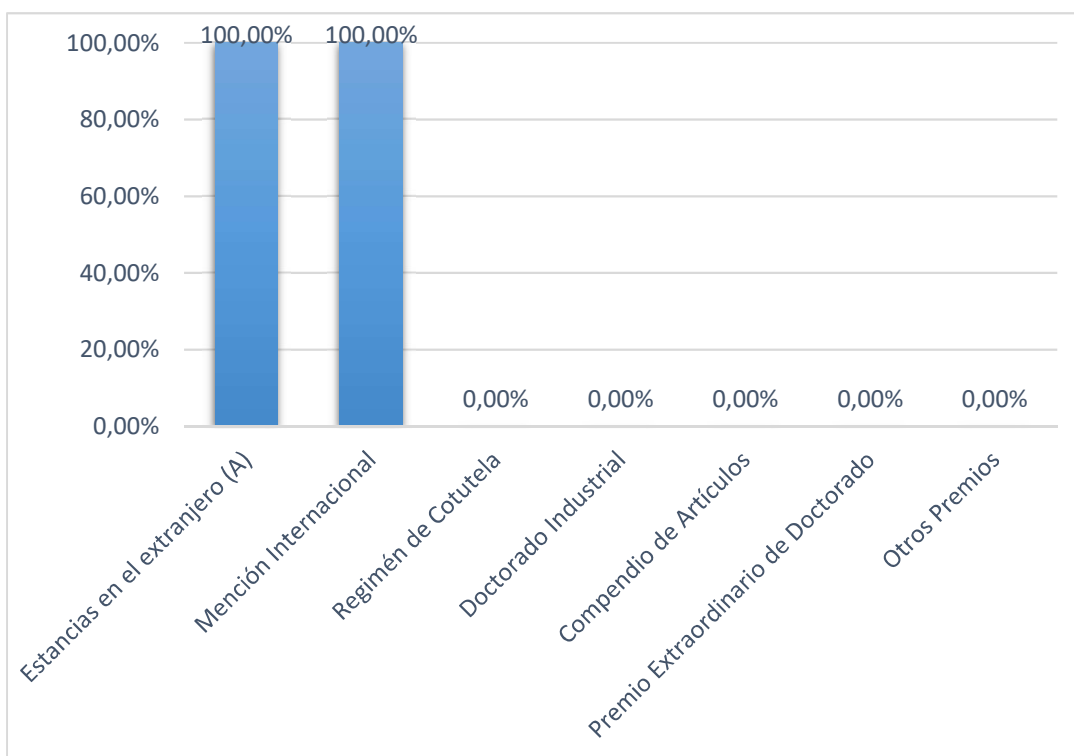
I.2 Tiempo de duración

Tiempo de duración	Nº Respuestas	%
Menos de 3 años	-	0,00%
3 años	-	0,00%
4 años	-	0,00%
5 años	-	0,00%
6 años	-	0,0%
7 años o más	1	100,00%
NS/NC	-	0,0%
Total	1	100,0%



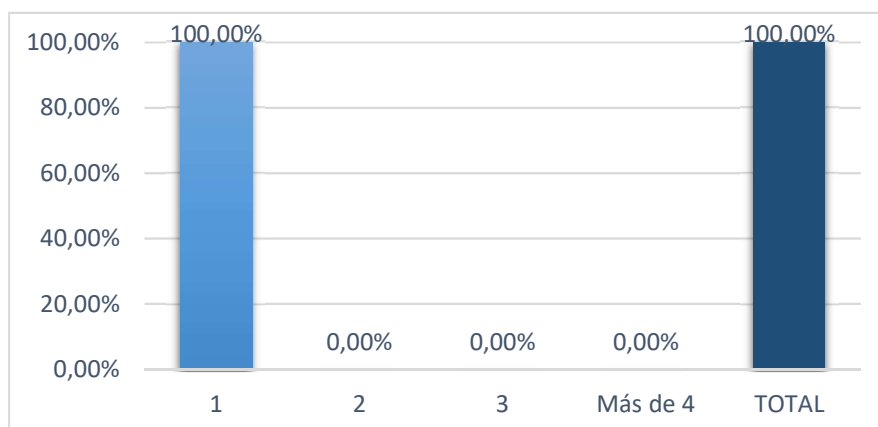
I.3 Tesis realizada

Características	Nº Respuestas	%
Estancias en el extranjero (A)	1	100,00%
Mención Internacional	1	100,00%
Regimén de Cotutela	-	0,00%
Doctorado Industrial	-	0,00%
Compendio de Artículos	-	0,00%
Premio Extraordinario de Doctorado	-	0,00%
Otros Premios	-	0,00%

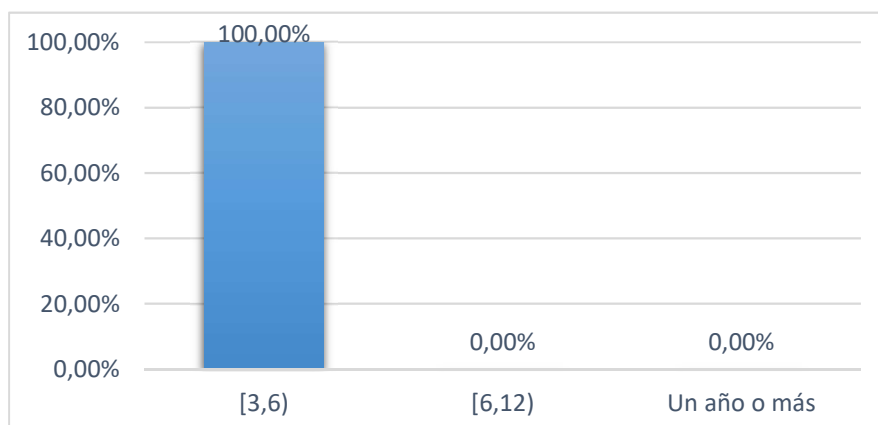


(A) Estancias en el extranjero

Número de estancias	Nº Respuestas	%
1	1	100,00%
2	-	0,00%
3	-	0,00%
Más de 4	-	0,00%
TOTAL	1	100,00%



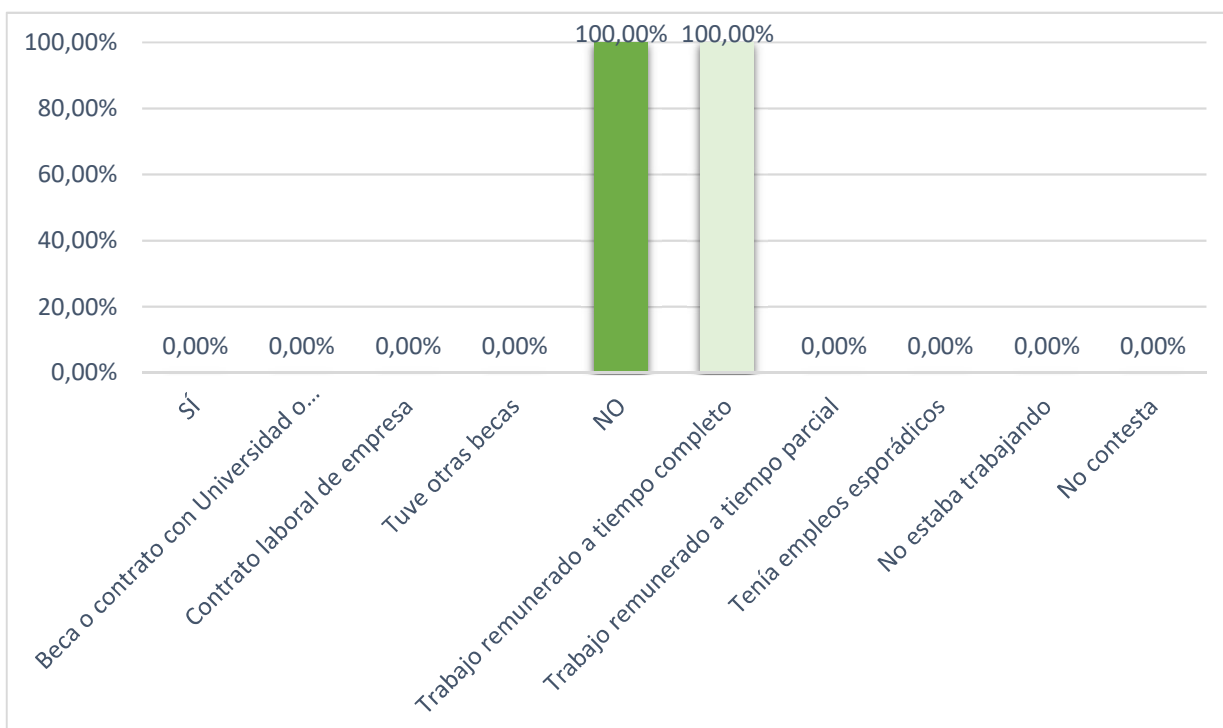
Número de meses	Nº Respuestas	%
[3,6)	1	100,00%
[6,12)	-	0,00%
Un año o más	-	0,00%
TOTAL	1	100,00%



Número medio de meses	3,00
-----------------------	------

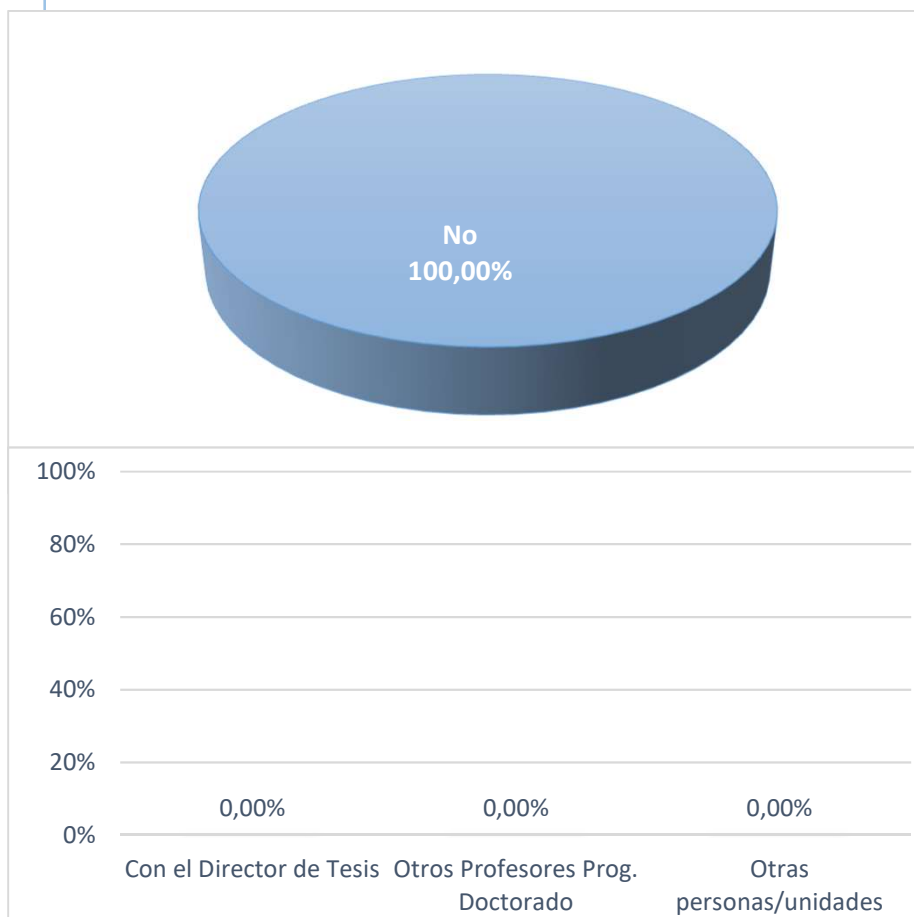
I.4 Remuneración económica para la realización del doctorado

Situación	Nº Respuestas	%
SÍ	-	0,00%
Beca o contrato con Universidad o Centro de investigación	-	0,00%
Contrato laboral de empresa	-	0,00%
Tuve otras becas	-	0,00%
NO	1	100,00%
Trabajo remunerado a tiempo completo	1	100,00%
Trabajo remunerado a tiempo parcial	-	0,00%
Tenía empleos esporádicos	-	0,00%
No estaba trabajando	-	0,00%
No contesta	-	0,00%
Total	1	100,00%

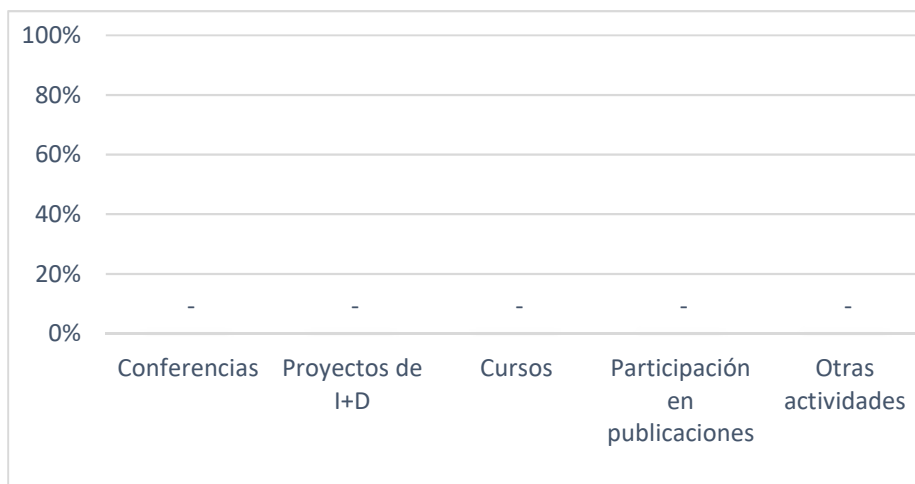


I.5 Relación actual con la UAH

Situación	Nº Respuestas	%
No	1	100,00%
Sí	-	0,00%
Con el Director de Tesis	-	0,00%
Otros Profesores Prog. Doctorado	-	0,00%
Otras personas/unidades	-	0,00%
No contesta	-	0,00%

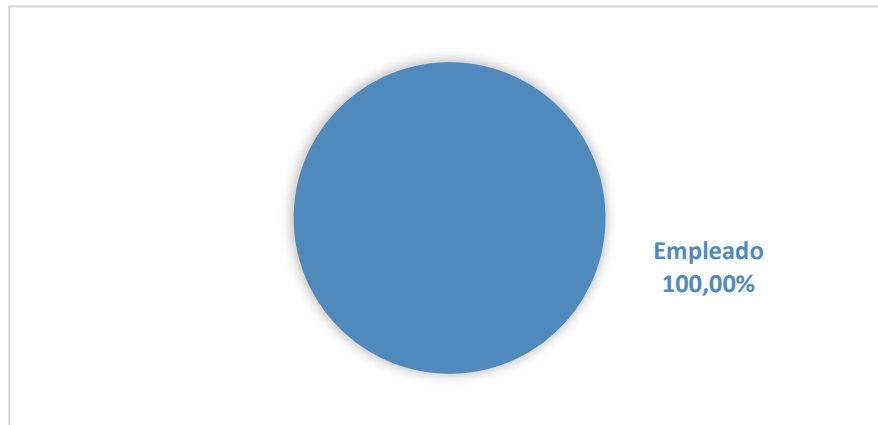


Tipo de actividad	Nº Respuestas	%
Conferencias	-	-
Proyectos de I+D	-	-
Cursos	-	-
Participación en publicaciones	-	-
Otras actividades	-	-



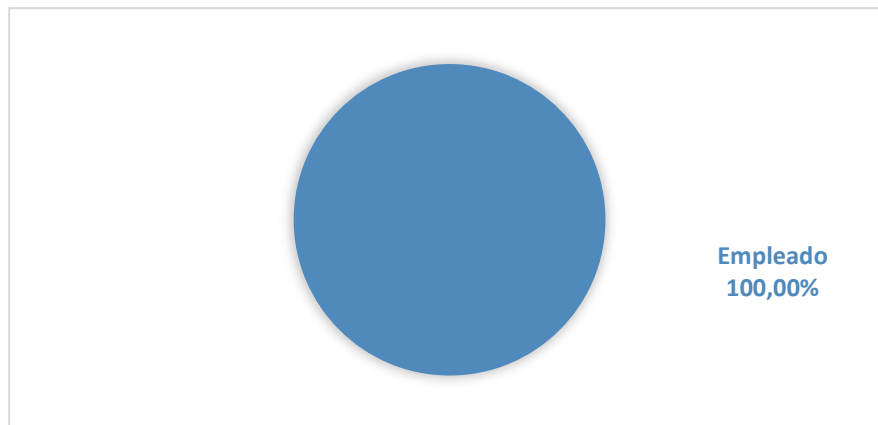
II.1 Situación laboral durante el doctorado

Situación Laboral	Nº Respuestas	%
Empleado	1	100,00%
Desempleado	-	0,00%
No contesta	-	
Total	1	100,0%



II.2 Situación laboral actual

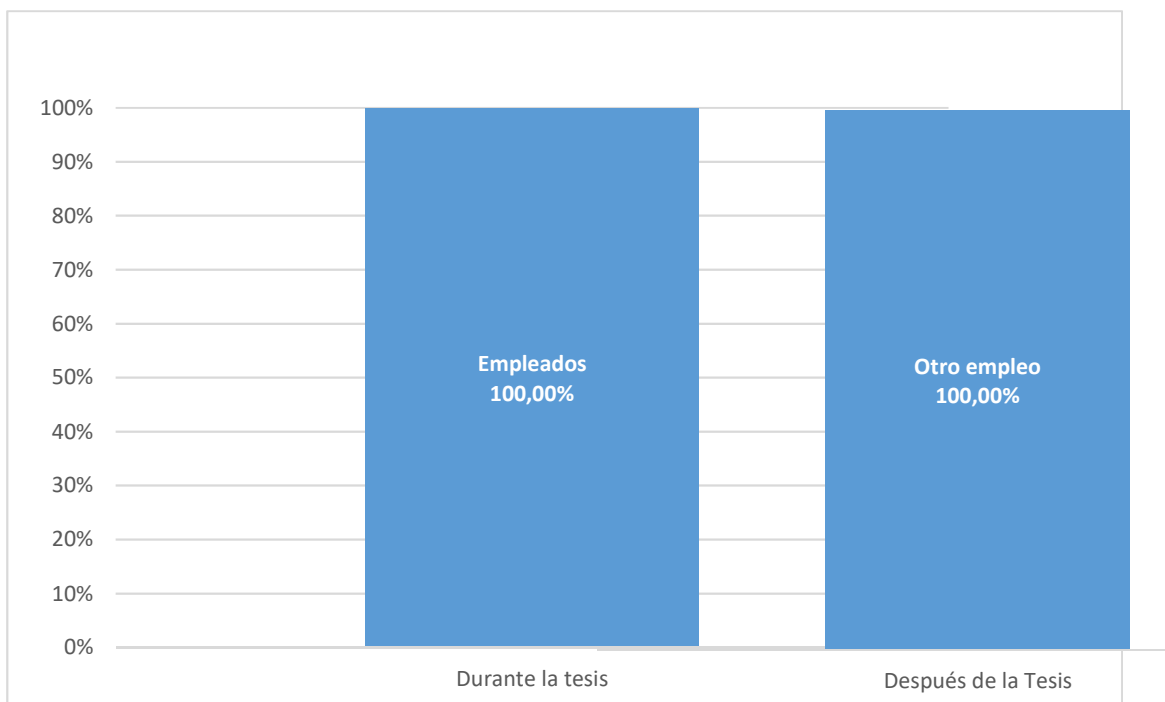
Situación Laboral	Nº Respuestas	%
Empleado	1	100,00%
Desempleado	-	0,00%
No contesta	-	
Total	1	100,00%



Cambios en la situación laboral del doctorado a situación actual

Empleados durante la realización la tesis	Nº Respuestas	%
Continúan con el mismo empleo	-	0,00%
Tiene otro empleo diferente	1	100,00%
Desempleados	-	0,00%
Total	1	100,00%

Desempleados durante la realización la tesis	Nº Respuestas	%
Han encontrado empleo	-	-
Continúan desempleados	-	-
Total	-	-



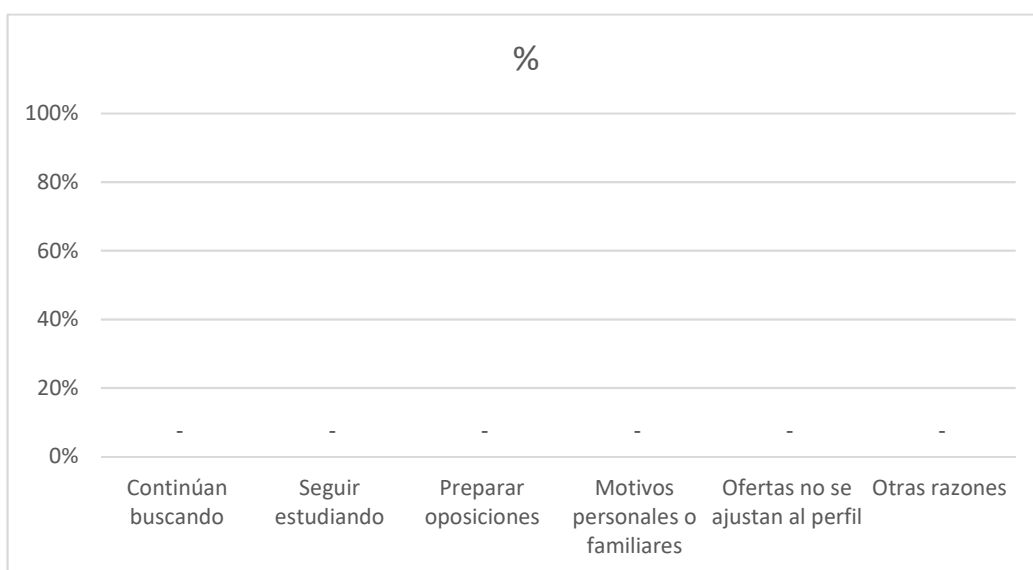
II.3 Tasa de empleabilidad

Tasa de empleabilidad 100,00%

II.4 Razones por las que no han encontrado empleo

Razón*	Nº Respuestas	%
Continúan buscando	-	-
Seguir estudiando	-	-
Preparar oposiciones	-	-
Motivos personales o familiares	-	-
Ofertas no se ajustan al perfil	-	-
Otras razones	-	-

* las razones no son excluyentes



II.5 Grado de inserción

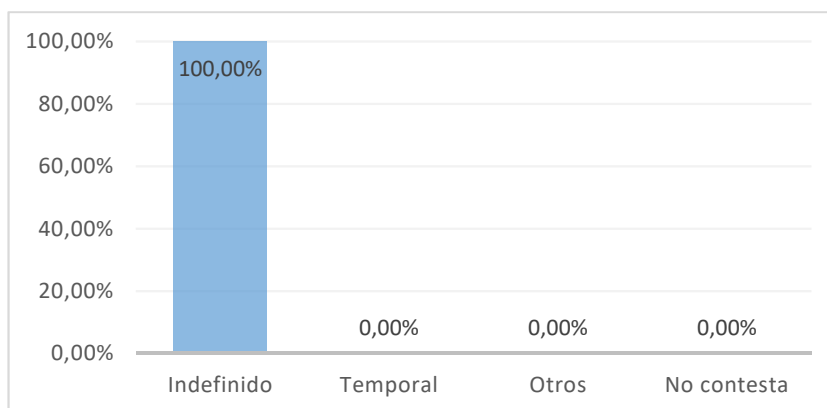
Grado de Inserción, porcentaje de egresados que se encuentran empleados en el momento de cumplimentar el cuestionario o no están buscando empleo por estar preparando oposiciones o continúan estudiando

Grado de inserción	Nº Respuestas	%
Empleados	1	100,00%
Preparando oposiciones en exclusividad	0	0,00%
Siguen estudiando en exclusividad	0	0,00%
Grado de inserción	1	100,00%

III. Calidad de la inserción

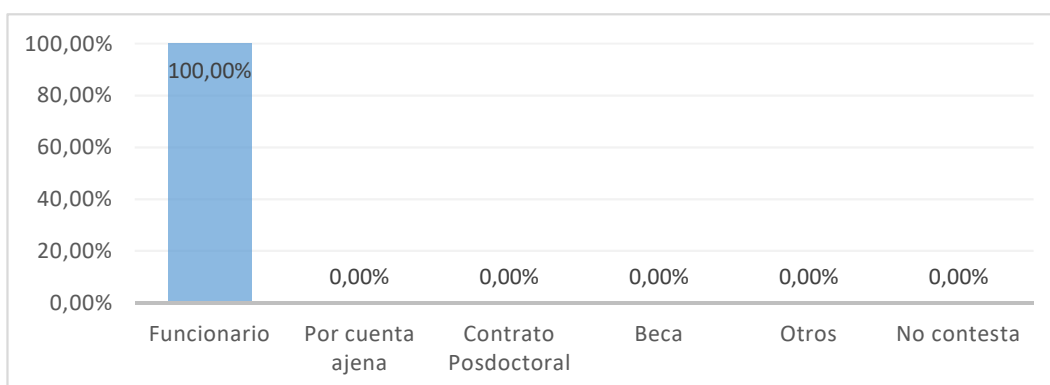
III.1 Tipo de empleo

Tipo de empleo	Nº Respuestas	%
Indefinido	1	100,00%
Temporal	0	0,00%
Otros	0	0,00%
No contesta	-	0,00%
Total	1	100,00%



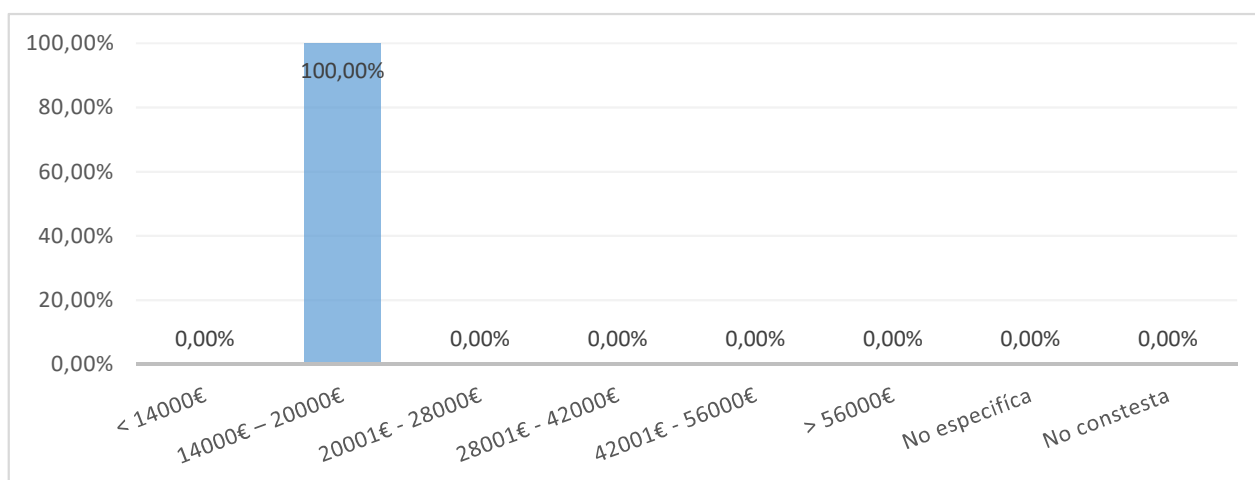
III.2 Tipo de relación laboral

Tipo de empleo	Nº Respuestas	%
Funcionario	1	100,00%
Por cuenta ajena	-	0,00%
Contrato Posdoctoral	-	0,00%
Beca	0	0,00%
Otros	0	0,00%
No contesta	0	0,00%
Total	1	100,00%



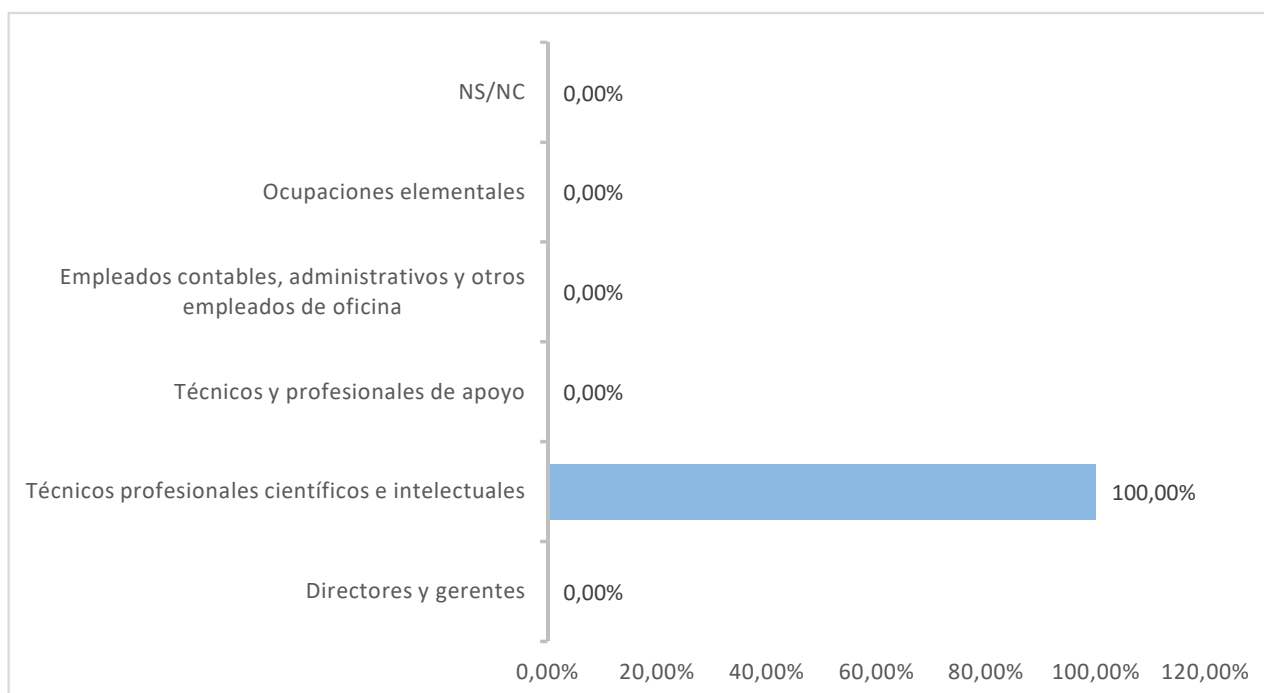
III.3 Nivel de ingresos

Salario bruto anual	Nº Respuestas	%
< 14000€	-	0,00%
14000€ – 20000€	1	100,00%
20001€ - 28000€	-	0,00%
28001€ - 42000€	-	0,00%
42001€ - 56000€	-	0,00%
> 56000€	-	0,00%
No especifica	0	0,00%
No constesta	0	0,00%
Total	1	100,00%



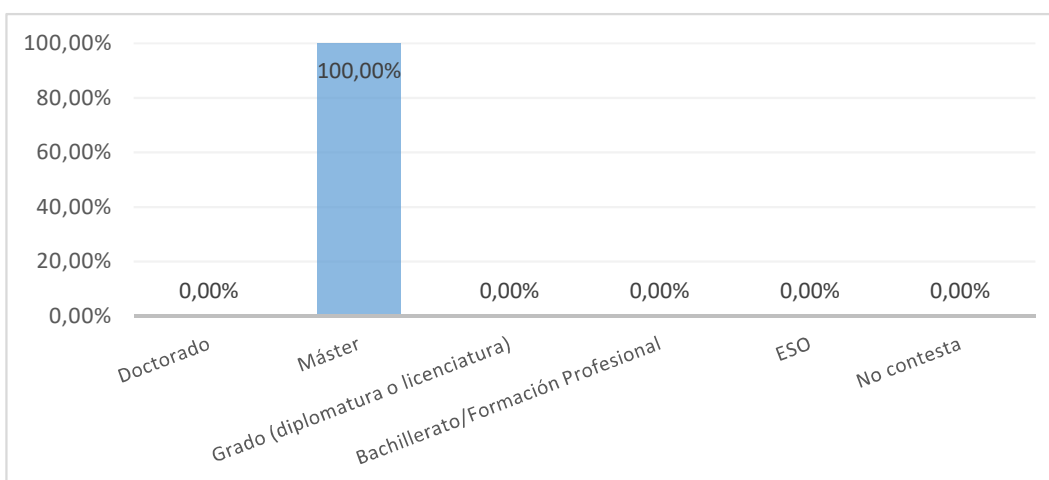
III.4 Categoría profesional

Categoría	Nº Respuestas	%
Directores y gerentes	-	0,00%
Técnicos profesionales científicos e intelectuales	1	100,00%
Técnicos y profesionales de apoyo	-	0,00%
Empleados contables, administrativos y otros empleados de oficina	-	0,00%
Trabajadores de servicios de restauración, personales, protección y vendedores	-	0,00%
Trabajadores cualificados en el sector agrícola, ganadero, forestal y pesquero	-	0,00%
Artesanos y trabajadores cualificados de la industria manufacturera y la construcción	-	0,00%
Operadores de instalaciones y maquinaria, instaladores, montadores	-	0,00%
Ocupaciones elementales	-	0,00%
NS/NC	-	0,00%
Total	1	100,00%



III.5 Nivel de estudios requerido

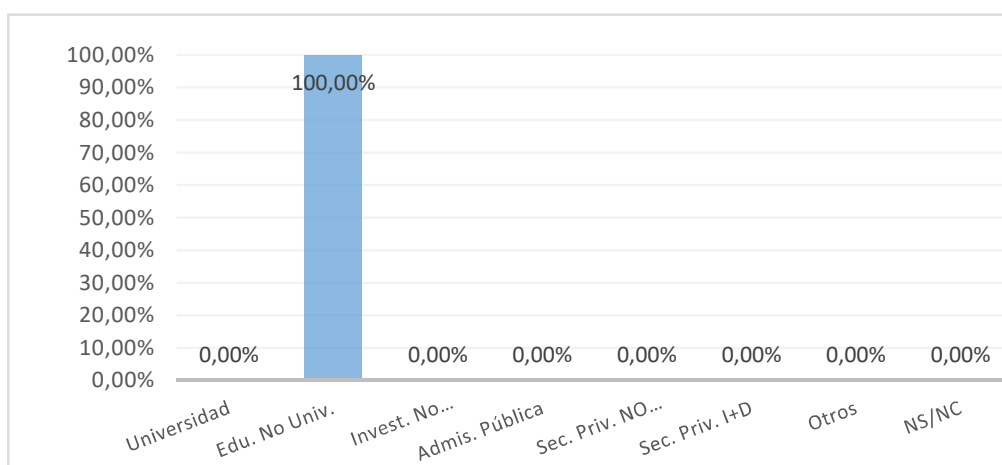
Categoría	Nº Respuestas	%
Doctorado	-	0,00%
Máster	1	100,00%
Grado (diplomatura o licenciatura)	-	0,00%
Bachillerato/Formación Profesional	-	0,00%
ESO	-	0,00%
No contesta	-	0,00%
Total	1	100,00%



IV. Descripción de la empresa

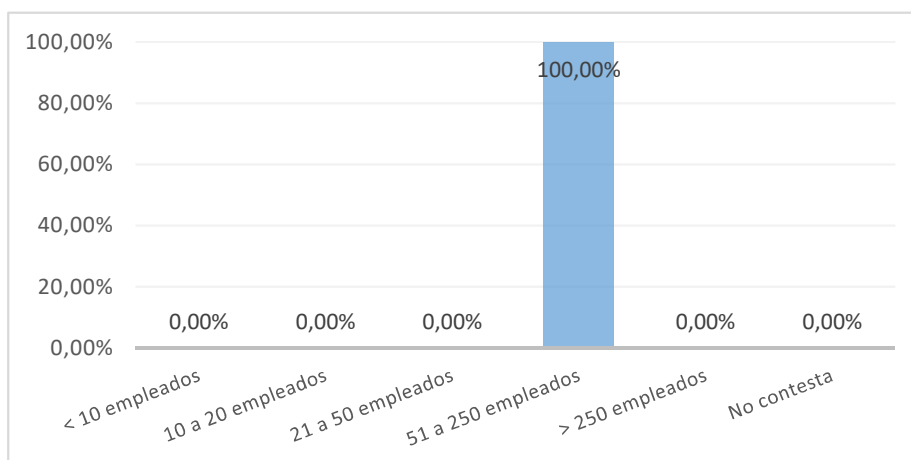
IV.1 Tipo de organización

Tipo de organización	Nº Respuestas	%
Universidad	-	0,00%
Educación no universitaria	1	100,00%
Investigación en centros no universitarios	-	0,00%
Administración pública	-	0,00%
Empresa o sector privado no I+D	-	0,00%
Empresa o sector privado I+D	-	0,00%
No contesta	-	0,00%
NS/NC	-	0,00%
Total	1	100,00%



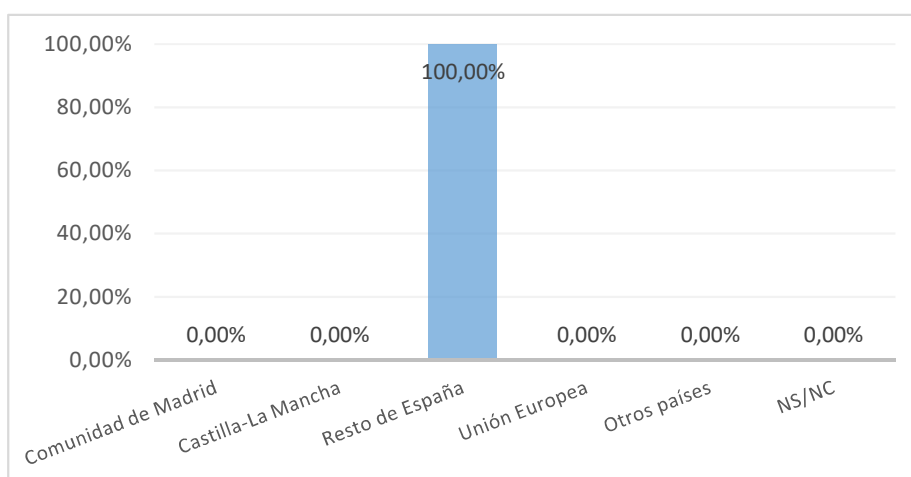
IV.2 Tamaño de la organización

Tamaño	Nº Respuestas	%
< 10 empleados	-	0,00%
10 a 20 empleados	-	0,00%
21 a 50 empleados	-	0,00%
51 a 250 empleados	1	100,00%
> 250 empleados	-	0,00%
No contesta	-	0,00%
Total	1	100,00%



IV.3 Localización de la organización

Localización	Nº Respuestas	%
Comunidad de Madrid	-	0,00%
Castilla-La Mancha	-	0,00%
Resto de España	1	100,00%
Unión Europea	-	0,00%
Otros países	-	0,00%
NS/NC	-	0,00%
Total	1	100,00%



V. Valoración del estudio cursado frente al puesto actual

	Valor medio (escala 0 a 10)	Moda	Desv. Típ.
Las funciones del trabajo son propias de la formación de Doctor	9,00	-	-
El título de Doctor me ha ayudado a conseguir o mejorar un empleo	10,00	-	-
Mi trabajo está relacionado con mi Tesis Doctoral	6,00	-	-
Estoy satisfecho con mi trabajo actual	10,00	-	-
Global	8,75	10	1,89

