

Encuesta a Egresados de Doctorado

Informe de Satisfacción de los egresados de Doctorado de la UAH

Estudios Lingüísticos, Literarios y Teatrales (D401)

CURSO FINALIZACIÓN

20-21

TASA DE RESPUESTA

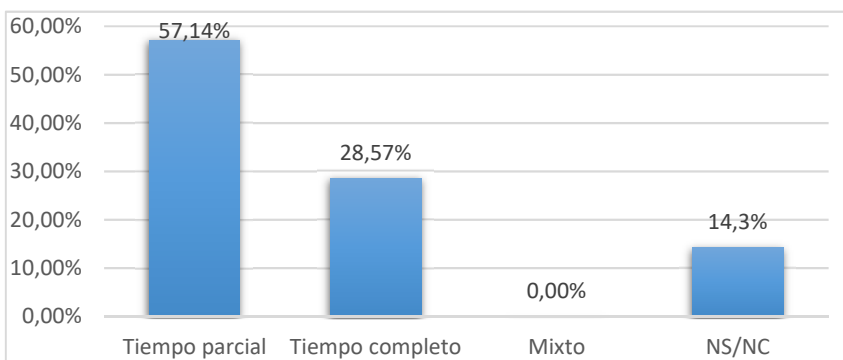
Cuestionarios	Nº Respuestas
Enviados	8
Recibidos	7
Tasa de respuesta	87,50%
Grado de satisfacción frente al Doctorado	8,00
Grado de satisfacción frente a la UAH	8,17

- I. Características del Doctorado**
 - I.1 Modalidad
 - I.2 Tiempo de duración
 - I.3 Tesis realizada
 - I.4 Remuneración económica para la realización del doctorado
 - I.5 Relación actual con la UAH
- II. Satisfacción con el Doctorado**
 - II.1 Aspectos del Doctorado
 - II.2 Satisfacción general con el estudio
- III. Contribución del Doctorado al desarrollo competencial**
- IV. Satisfacción general con la Universidad**
 - IV.1 Satisfacción general con la UAH
 - IV.2 Volvería a estudiar en la UAH

I. Características del Doctorado

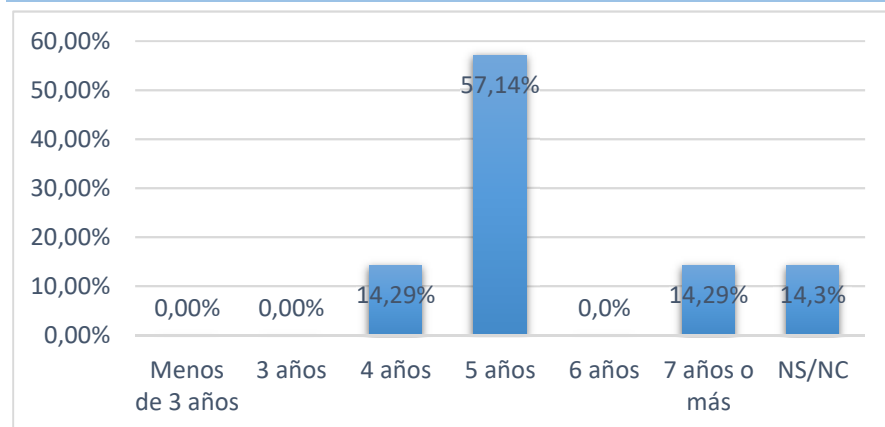
I.1 Modalidad

Modalidad	Núm.	%
Tiempo parcial	4	57,14%
Tiempo completo	2	28,57%
Mixto	-	0,00%
No contesta	1	14,3%
Total	7	100,0%



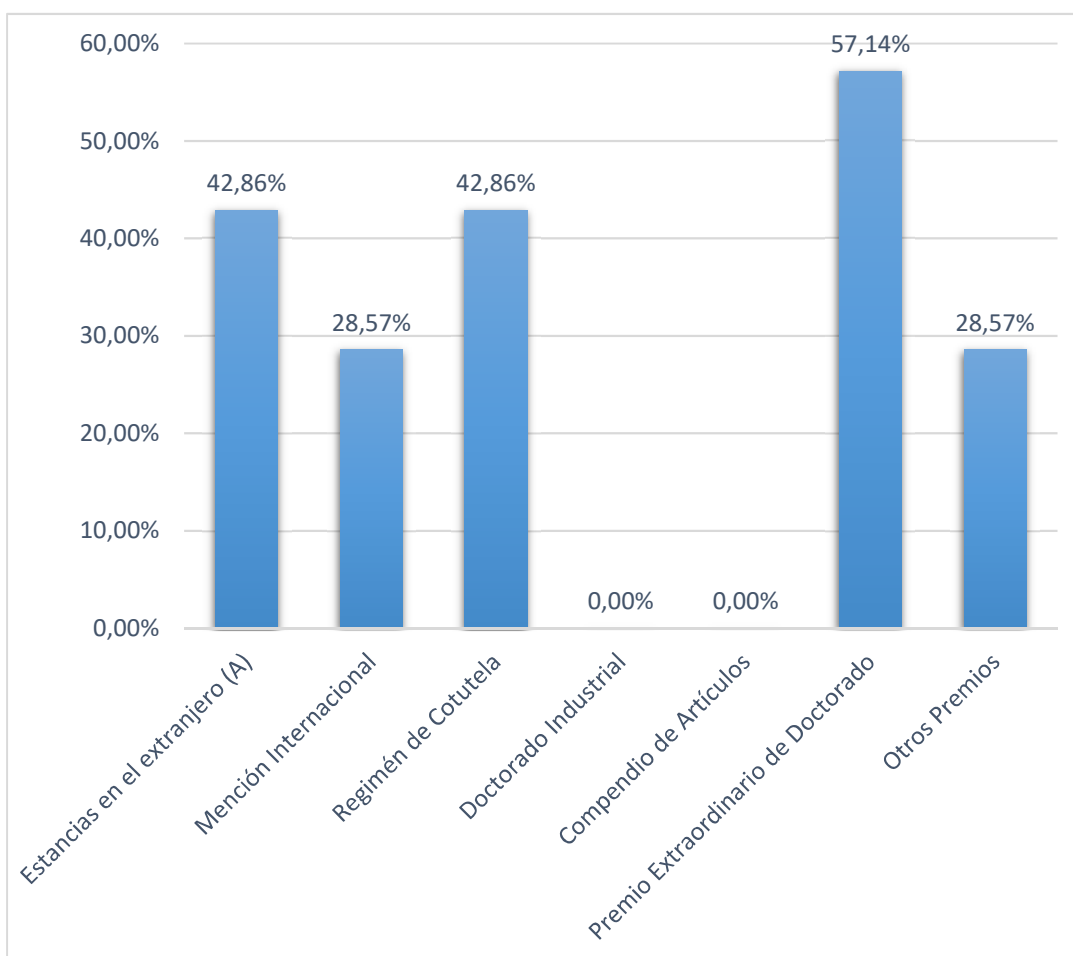
I.2 Tiempo de duración

Tiempo de duración	Nº Respuestas	%
Menos de 3 años	-	0,00%
3 años	-	0,00%
4 años	1	14,29%
5 años	4	57,14%
6 años	-	0,0%
7 años o más	1	14,29%
NS/NC	1	14,3%
Total	7	100,0%



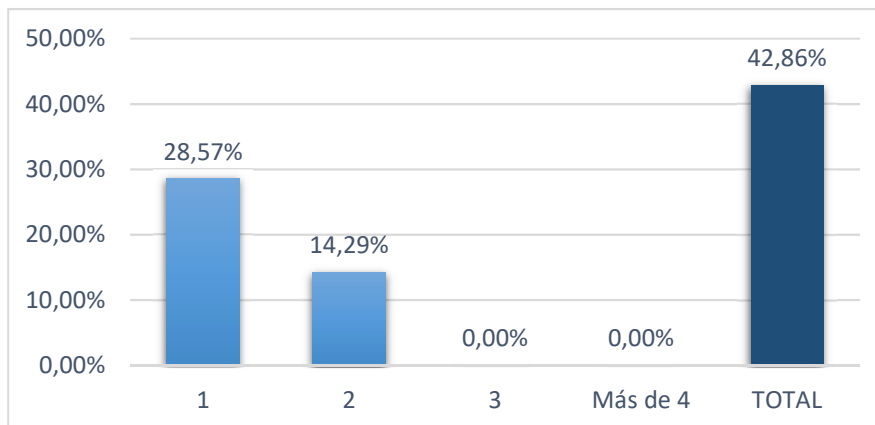
I.3 Tesis realizada

Características	Nº Respuestas	%
Estancias en el extranjero (A)	3	42,86%
Mención Internacional	2	28,57%
Regimén de Cotutela	3	42,86%
Doctorado Industrial	-	0,00%
Compendio de Artículos	-	0,00%
Premio Extraordinario de Doctorado	4	57,14%
Otros Premios	2	28,57%

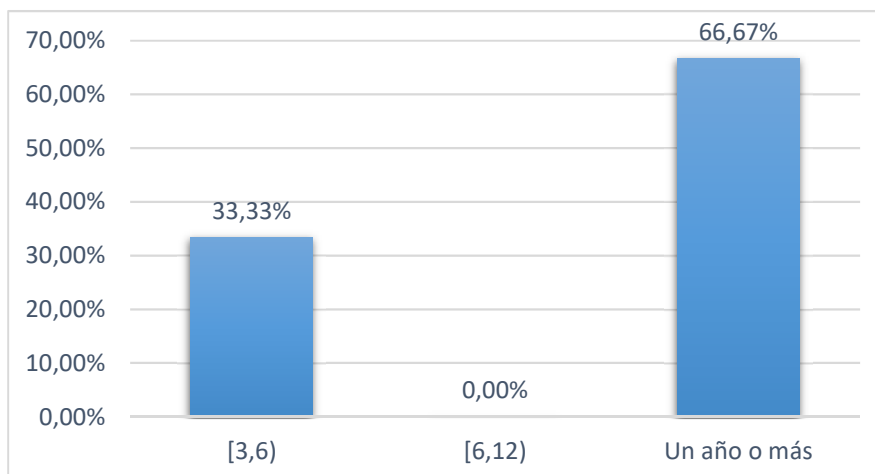


(A) Estancias en el extranjero

Número de estancias	Nº Respuestas	%
1	2	28,57%
2	1	14,29%
3	-	0,00%
Más de 4	-	0,00%
TOTAL	3	42,86%



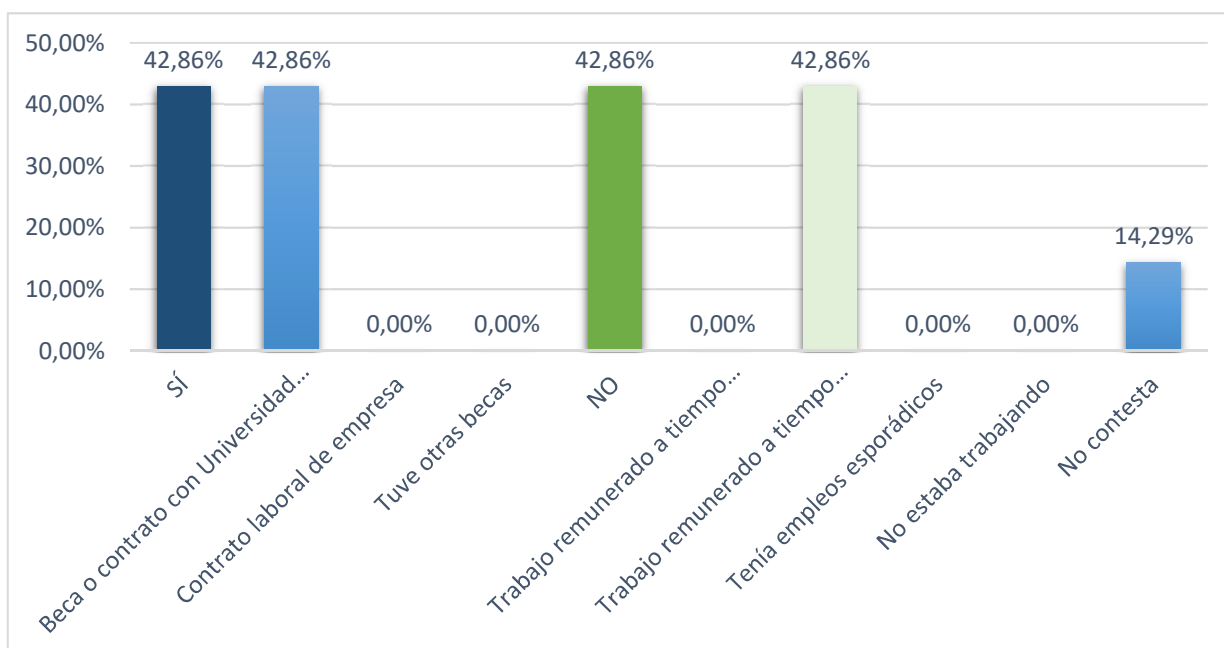
Número de meses	Nº Respuestas	%
(0,3)	-	0,00%
[3,6)	1	33,33%
[6,12)	-	0,00%
Un año o más	2	66,67%
No contesta	-	0,00%
TOTAL	3	100,00%



Número medio de meses	33,33
-----------------------	-------

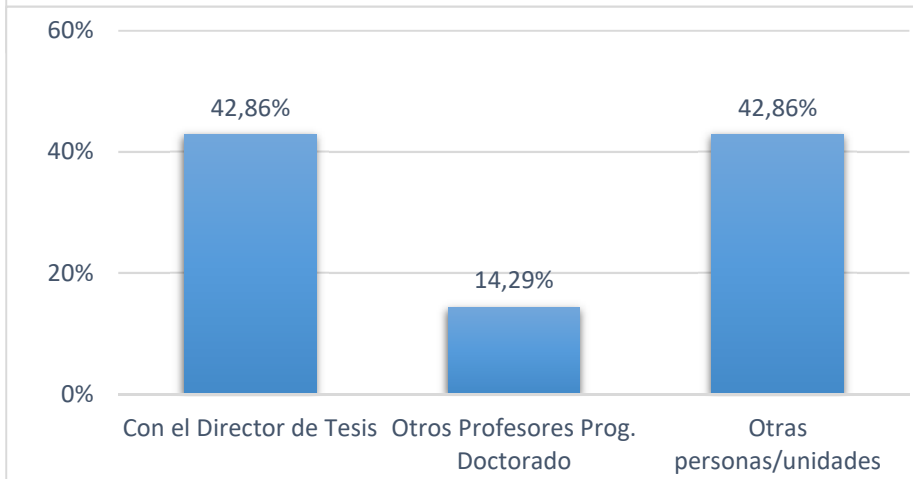
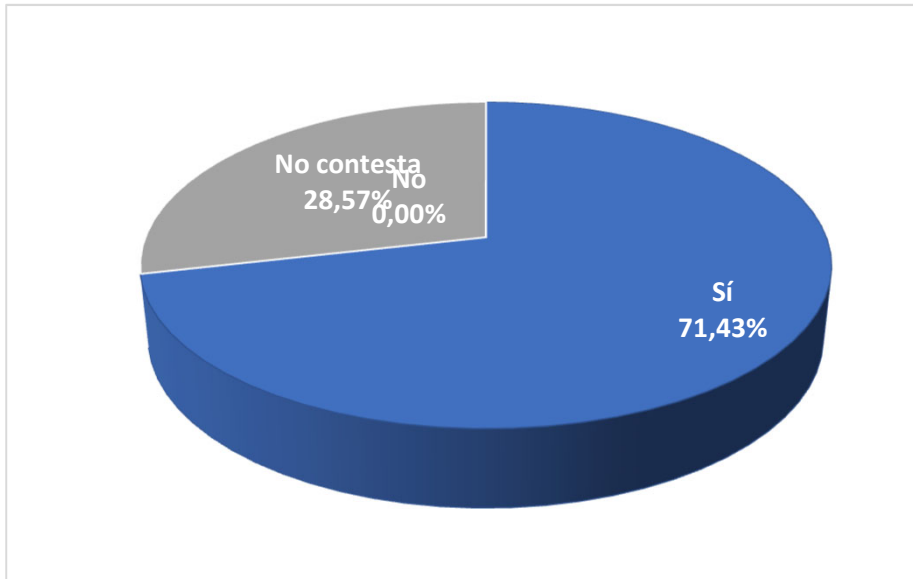
I.4 Remuneración económica para la realización del doctorado

Situación	Nº Respuestas	%
SÍ	3	42,86%
Beca o contrato con Universidad o Centro de investigación	3	42,86%
Contrato laboral de empresa	-	0,00%
Tuve otras becas	-	0,00%
NO	3	42,86%
Trabajo remunerado a tiempo completo	-	0,00%
Trabajo remunerado a tiempo parcial	3	42,86%
Tenía empleos esporádicos	-	0,00%
No estaba trabajando	-	0,00%
No contesta	1	14,29%
Total	7	100,00%

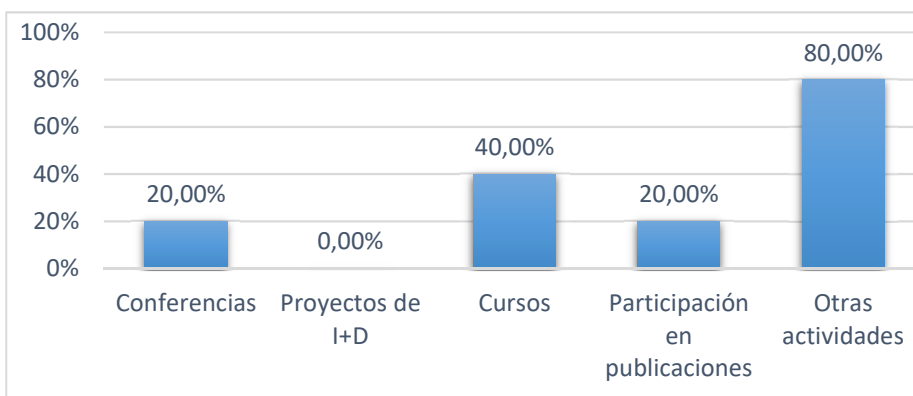


I.5 Relación actual con la UAH

Situación	Nº Respuestas	%
No	-	0,00%
Sí	5	71,43%
Con el Director de Tesis	3	42,86%
Otros Profesores Prog. Doctorado	1	14,29%
Otras personas/unidades	3	42,86%
No contesta	2	28,57%



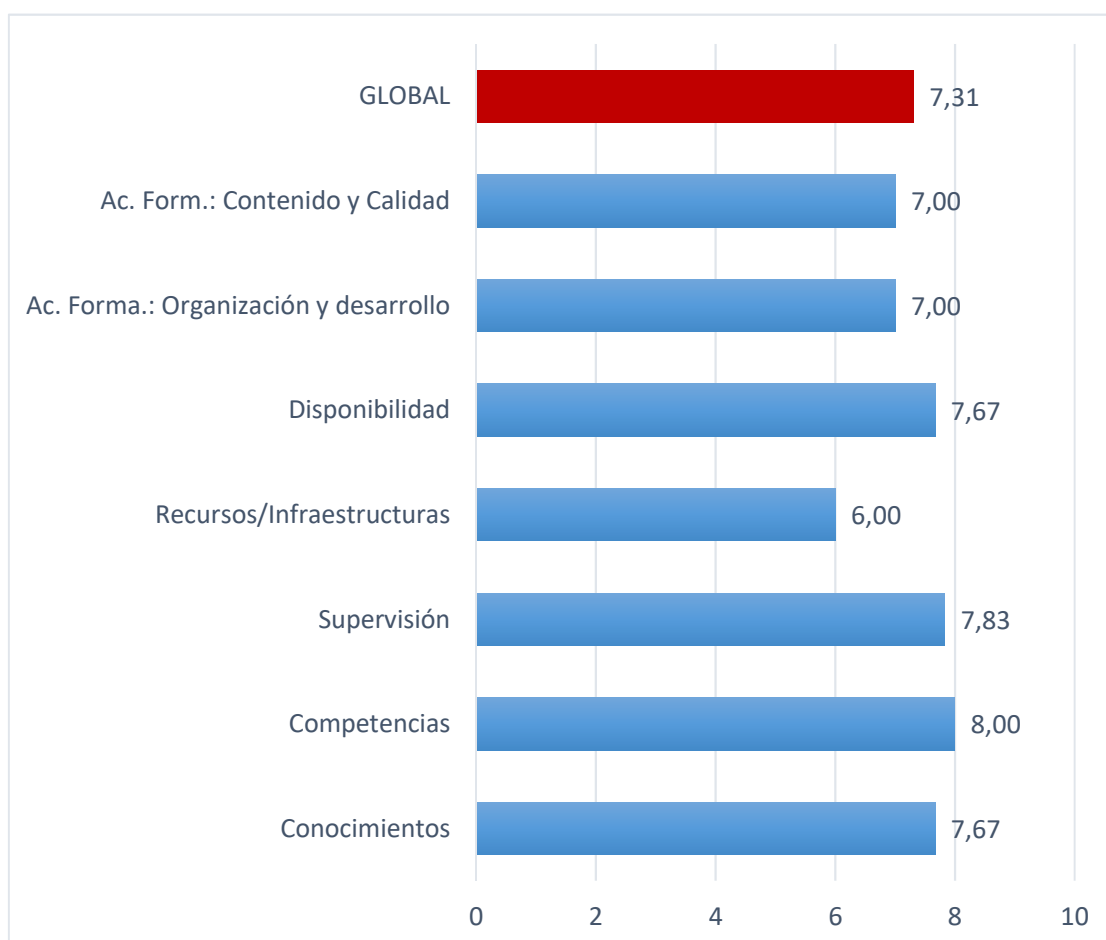
Tipo de actividad	Nº Respuestas	%
Conferencias	1	20,00%
Proyectos de I+D	-	0,00%
Cursos	2	40,00%
Participación en publicaciones	1	20,00%
Otras actividades	4	80,00%



II. Satisfacción con el Doctorado

II.1 Aspectos del Doctorado

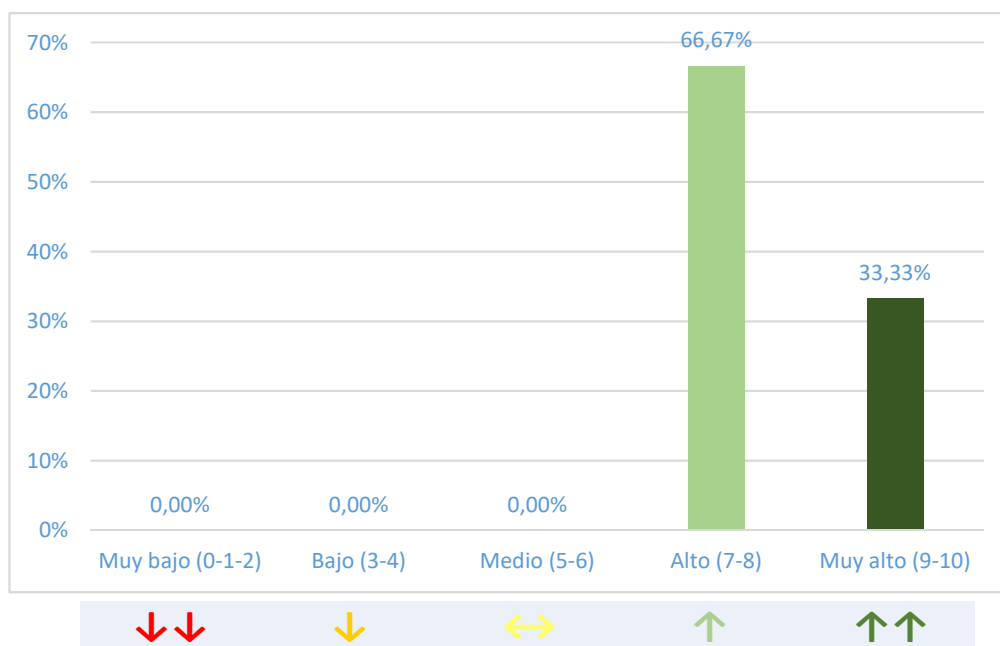
Respecto a mi doctorado, mi grado de satisfacción con ... es	Valor medio (escala 0 a 10)	Moda	Desv. Típ.
Conocimientos adquiridos	7,67	10	2,58
Competencias desarrolladas	8,00	10	1,90
Calidad de la supervisión durante el desarrollo de la tesis	7,83	9	3,06
Calidad de los recursos e infraestructuras del programa de doctorado	6,00	#N/A	3,35
Disponibilidad para llevar a cabo la investigación	7,67	9	2,94
Contenido y calidad de las actividades formativas	7,00	6	1,79
Organización y el desarrollo de las actividades formativas	7,00	6	1,79
Global	7,31	10	2,81



II.2 Satisfacción general con el estudio

	Grado de Satisfacción	Núm.	%
↓↓↓	Muy bajo (0-1-2)	-	0,00%
↓	Bajo (3-4)	-	0,00%
↔	Medio (5-6)	-	0,00%
↑	Alto (7-8)	4	66,67%
↑↑	Muy alto (9-10)	2	33,33%
	No contesta	1	
	Total	7	100,00%

Nivel de satisfacción Valor medio (escala 0 a 10)	Moda	Desv. Típ.
8,00	8	1,41



III. Contribución del Doctorado al desarrollo competencial

La formación recibida en la titulación ha contribuido a la adquisición de competencias y capacidades ...	Valor medio (escala 0 a 10)	Moda	Desv. Típ.
Para obtener nuevos conocimientos	8,40	10	2,30
Para rendir bajo presión	8,40	10	2,07
Para trabajar en equipo	6,60	8	3,85
Para desarrollar proyectos de modo autónomo	9,00	10	1,41
Para detectar nuevas oportunidades	7,40	#N/A	2,07
Para exponer en público productos, ideas o informes	8,20	10	2,49
Para redactar informes o documentos de trabajo	6,80	10	4,32
Para la resolución de problemas	8,60	9	1,14
Para tu desarrollo profesional a largo plazo	8,20	8	1,48
Global	7,96	10	2,45

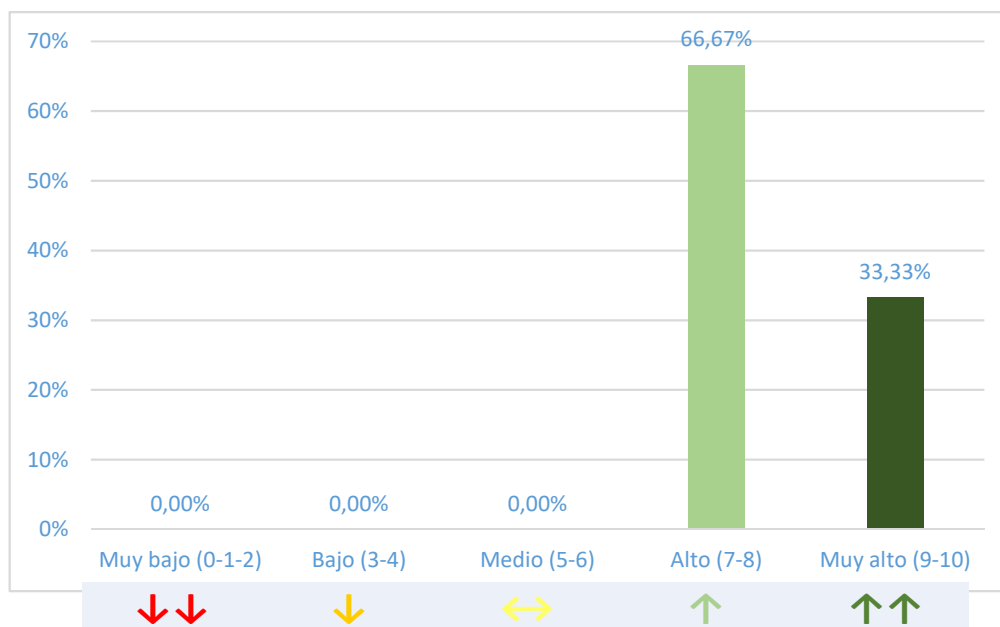


IV. Satisfacción general con la Universidad

IV.1 Satisfacción general con la UAH

	Grado de Satisfacción	Núm.	%
↓↓↓	Muy bajo (0-1-2)	-	0,00%
↓	Bajo (3-4)	-	0,00%
↔	Medio (5-6)	-	0,00%
↑	Alto (7-8)	4	66,67%
↑↑	Muy alto (9-10)	2	33,33%
	No contesta	1	
	Total	7	100,00%

Nivel de satisfacción Valor medio (escala 0 a 10)	Moda	Desv. Típ.
8,17	7	1,17



IV.2 Volvería a estudiar en la UAH

¿Volvería a estudiar esta titulación en la UAH?

	Nº Respuestas	%
Sí	4	66,67%
No	2	33,33%
No contesta	1	
Total	7	100,00%

