

PAGO ON-LINE

Para facilitarte el pago de la matrícula la Universidad de Alcalá pone a tu disposición el sistema de pago on-line a través de la **VíaPago**. A continuación encontrarás información sobre:

[Qué es VíaPago](#)

[Quién puede realizar pagos con tarjeta](#)

[Consideraciones a tener en cuenta](#)

[Pasos a seguir para seleccionar VíaPago en la automatrícula y pagar](#)

[Para más información](#)

Qué es VíaPago

Es la **pasarela financiera del Banco Santander** que permite a la Universidad ofrecer a sus estudiantes una nueva forma de pago: **el pago con tarjeta**.

Esta forma de pago es completamente fiable para el usuario e idéntica a cuando se realiza una compra mediante tarjeta de crédito o débito.

[volver](#)

Quién puede realizar pagos con tarjeta

Cualquier estudiante, aunque no sea cliente del Banco Santander. Son válidas tanto las tarjetas de crédito como de débito de los sistemas Visa, Mastercard, 4B y Maestro.

[volver](#)

Consideraciones a tener en cuenta

- Desde la automatrícula sólo podrás pagar **on-line** el recibo correspondiente al pago único o a la primera mensualidad, si has fraccionado el pago. Desde la **aplicación de gestión de recibos** podrás pagar cualquier plazo.
- Ten preparada tu tarjeta de pago.
- En la pasarela del Banco Santander todos los textos aparecen en castellano.

[volver](#)

Pasos a seguir para seleccionar VíaPago en la automatrícula y pagar

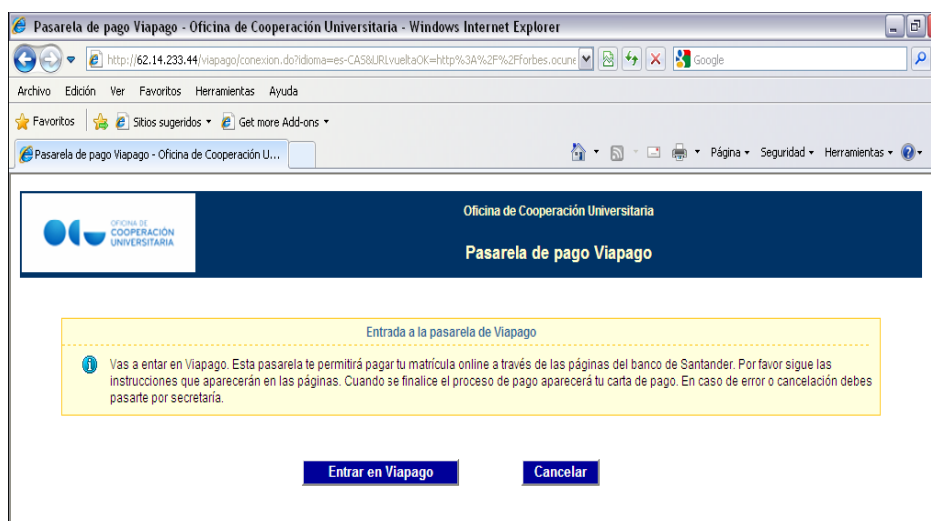
■ Accede a la Automatrícula y en el vagón **Plazos y formas de pago**, indica si optas por pago único o fraccionado y selecciona la forma de pago: VíaPago on-line.

- En el vagón de **desglose y recibos**, puedes comprobar que el recibo con la forma de pago elegida, figura como VíaPago on-line.

- Continúa dentro de la Automatrícula hasta que finalmente pases al vagón **Finalizar Automatrícula**. Pulsa ¡¡Si, deseo validar!! y accederás a: la pasarela de pago.

■ Pasarela a de pago

- Pulsa **Entrar en VíaPago** y te llevará a la pasarela financiera del Banco Santander:



■ VíaPago pasarela financiera Banco Santander

- Pulsa **continuar pago**. Aparecerá el canal de pago: **Vía tarjeta**:






- Si quieres comprobar los datos relativos al pago, pulsa en **Datos del pago**. Esta pantalla te informará que has seleccionado la forma de pago con **tarjeta**, mostrándote el número de operación, que será el código de referencia del recibo generado, y el importe que vas a abonar:



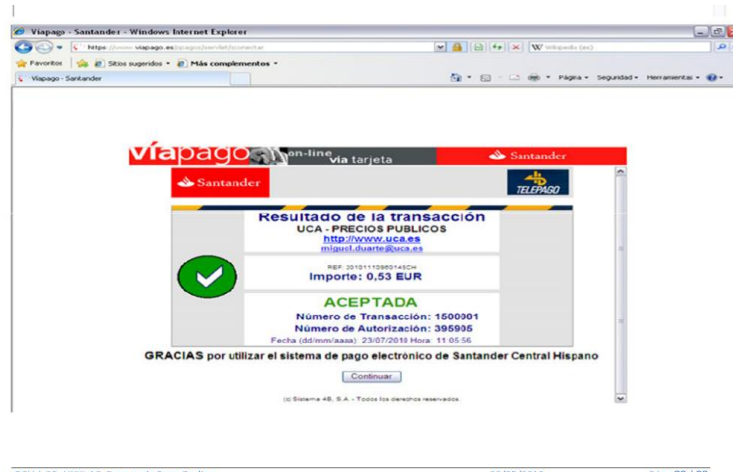
- Cierra y pulsa en **Vía tarjeta** y aparecerá la pantalla para introducir los datos de la tarjeta:



- Introduce los datos que se solicitan y pulsa **pagar**:



- Si la operación está aceptada, Pulsa **continuar**:



- Si el pago se ha realizado correctamente, **imprime la carta de pago** y obtendrás el justificante de la operación realizada:



Para más información

Secretaría de Alumnos de Posgrado y Estudios Propios

e-mail: secalum.postgrado@uah.es

Teléfono: 91 885 5357 / 4380

Fax: 91 885 68 79

[volver](#)