

Grado de Satisfacción 2020

Informe de Satisfacción de los Egresados de Doctorado de la UAH

GLOBAL

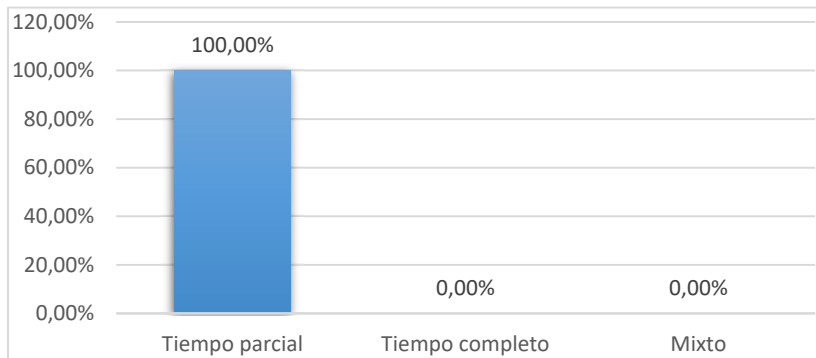
DOCTORADO EN:		Ciencias de la Visión (D421)		
TASA DE RESPUESTA	AÑO	Enviados	Recibidos	Tasa de respuestas
	2015	-	-	-
	2016	1	1	100,00%
	2017	-	-	-
	2018	2	2	100,00%
	2019	-	-	-
	GLOBAL	3	3	100,00%

- I. Características del Doctorado**
 - I.1 Modalidad
 - I.2 Tiempo de duración
 - I.3 Tesis realizada
 - I.4 Remuneración económica
 - I.5 Relación actual con la UAH
- II. Satisfacción con el Doctorado**
 - II.1 Aspectos del Doctorado
 - II.2 Satisfacción general
- III. Contribución del doctorado al desarrollo competencial**
- IV. Satisfacción general con la Universidad**

I. Características del Doctorado

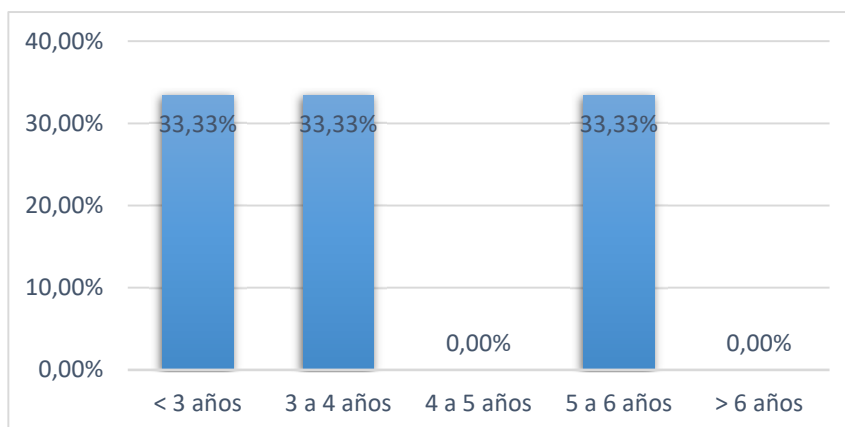
I.1 Modalidad

Modalidad	Núm.	%
Tiempo parcial	3	100,00%
Tiempo completo	-	0,00%
Mixto	-	0,00%
Total	3	100,0%



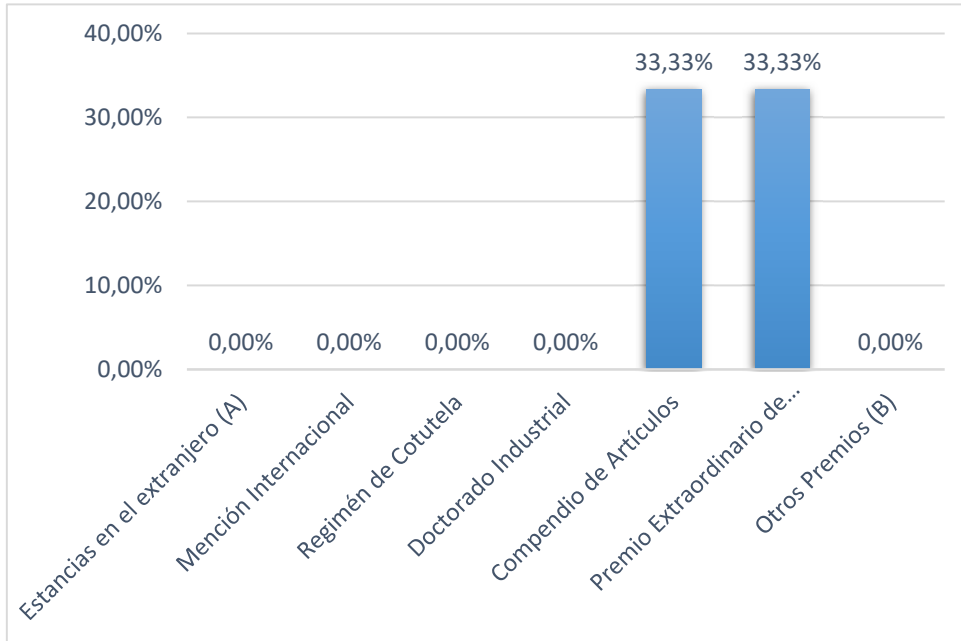
I.2 Tiempo de duración

Tiempo de duración	Nº Respuestas	%
< 3 años	1	33,33%
3 a 4 años	1	33,33%
4 a 5 años	-	0,00%
5 a 6 años	1	33,33%
> 6 años	-	0,00%
Total	3	100,0%



I.3 Tesis realizada

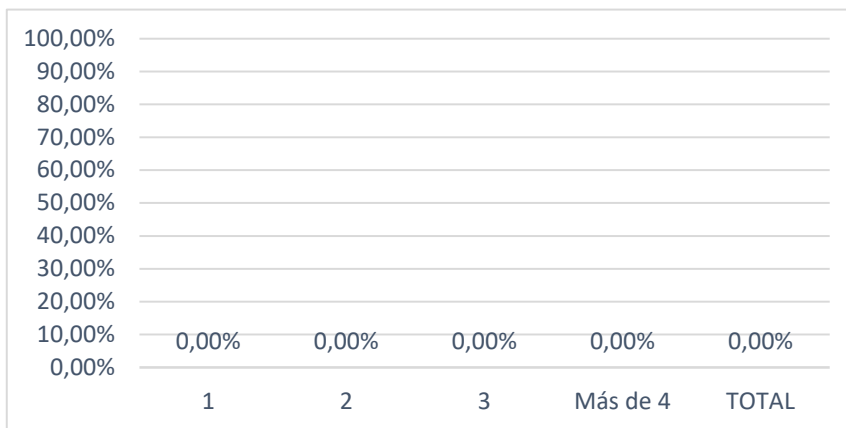
Características	Nº Respuestas	%
Estancias en el extranjero (A)	-	0,00%
Mención Internacional	-	0,00%
Regimén de Cotutela	-	0,00%
Doctorado Industrial	-	0,00%
Compendio de Artículos	1	33,33%
Premio Extraordinario de Doctorad	1	33,33%
Otros Premios (B)	-	0,00%




(B) Otros premios conseguidos:

(A) Estancias en el extranjero

Número de estancias	Nº Respuestas	%
1	-	-
2	-	-
3	-	-
Más de 4	-	-
TOTAL	-	-



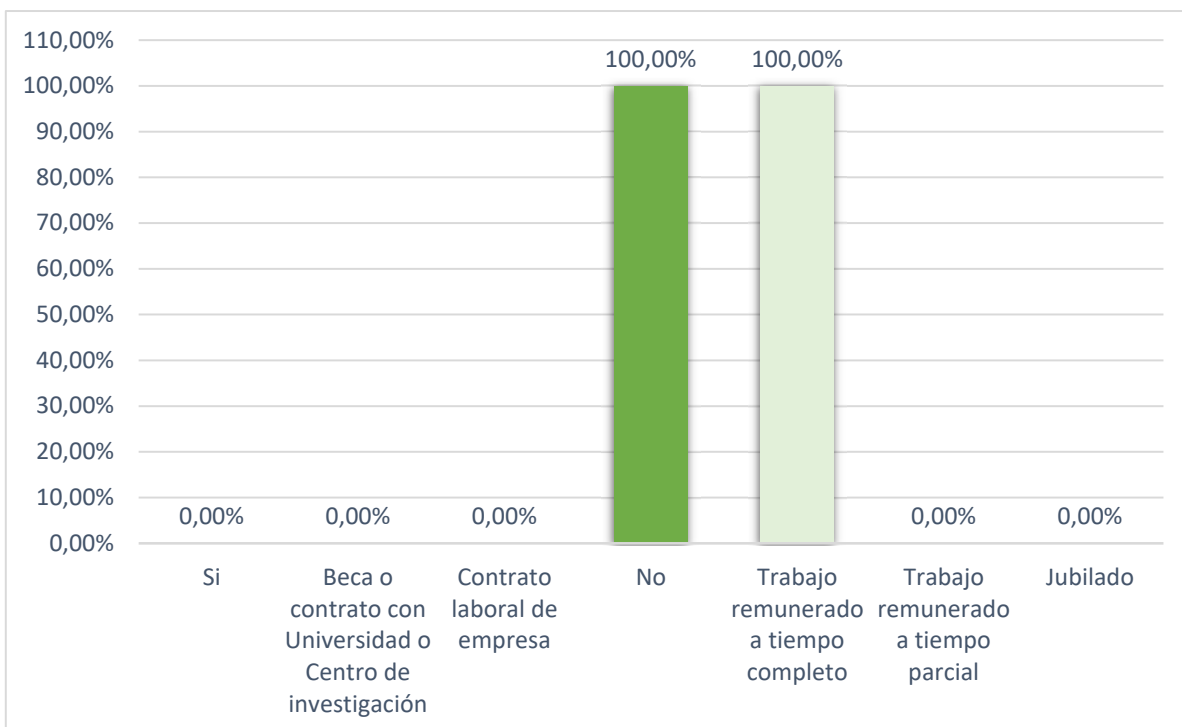
Número de meses	Nº Respuestas	%
(0,3)	-	-
[3,6)	-	-
[6,12)	-	-
Un año o más	-	-
No contesta	-	-
		-
	2	-



Número medio de meses	0,00
-----------------------	------

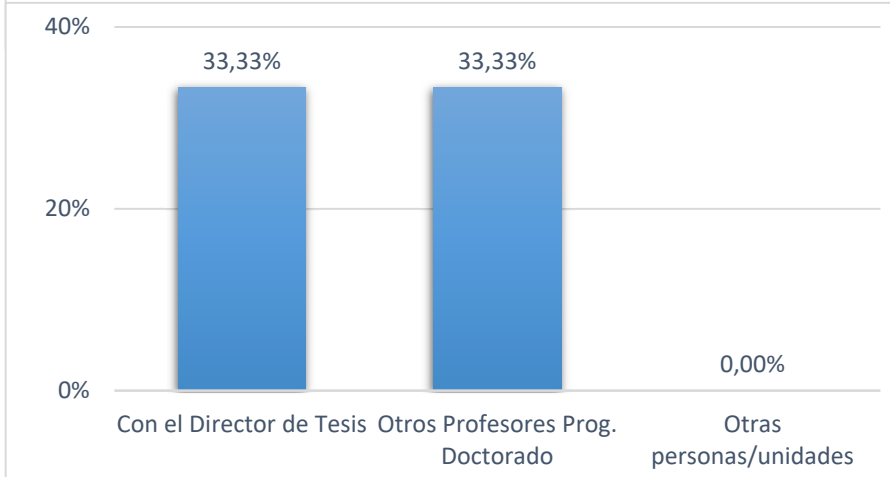
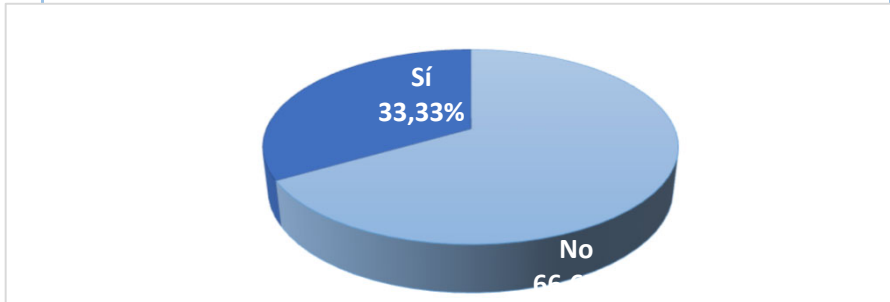
I.4 Remuneración económica

Situación	Nº Respuestas	%
Si	-	0,00%
Beca o contrato con Universidad o Centro de investigación	-	0,00%
Contrato laboral de empresa	-	0,00%
No	3	100,00%
Trabajo remunerado a tiempo completo	3	100,00%
Trabajo remunerado a tiempo parcial	-	0,00%
Jubilado	-	0,00%
Total	3	100,00%



I.5 Relación actual con la UAH

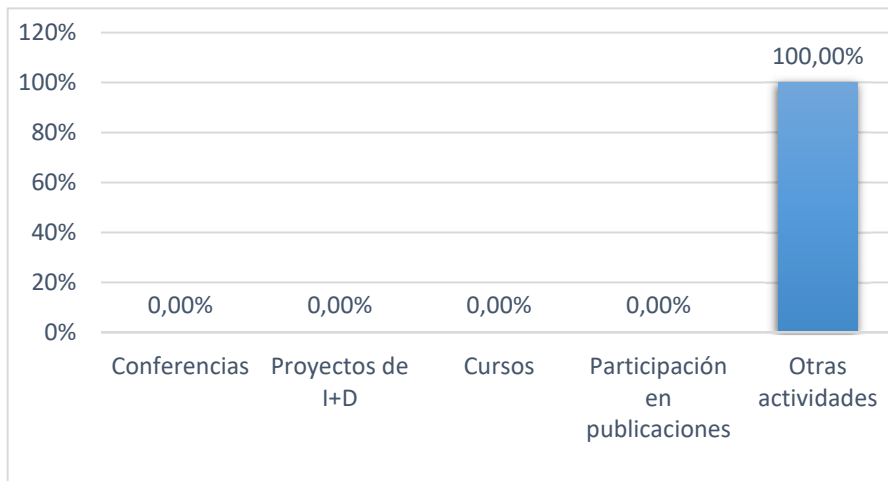
Situación	Nº Respuestas	%
No	2	66,67%
Sí	1	33,33%
Con el Director de Tesis	1	33,33%
Otros Profesores Prog. Doctorado	1	33,33%
Otras personas/unidades	-	0,00%



Otras personas/unidades

;;;;;;;;;;;;;;;;;;;;;;;;;;;;;;;;;

Tipo de actividad	Nº Respuestas	%
Conferencias	-	0,00%
Proyectos de I+D	-	0,00%
Cursos	-	0,00%
Participación en publicaciones	-	0,00%
Otras actividades	1	100,00%



Otras actividades

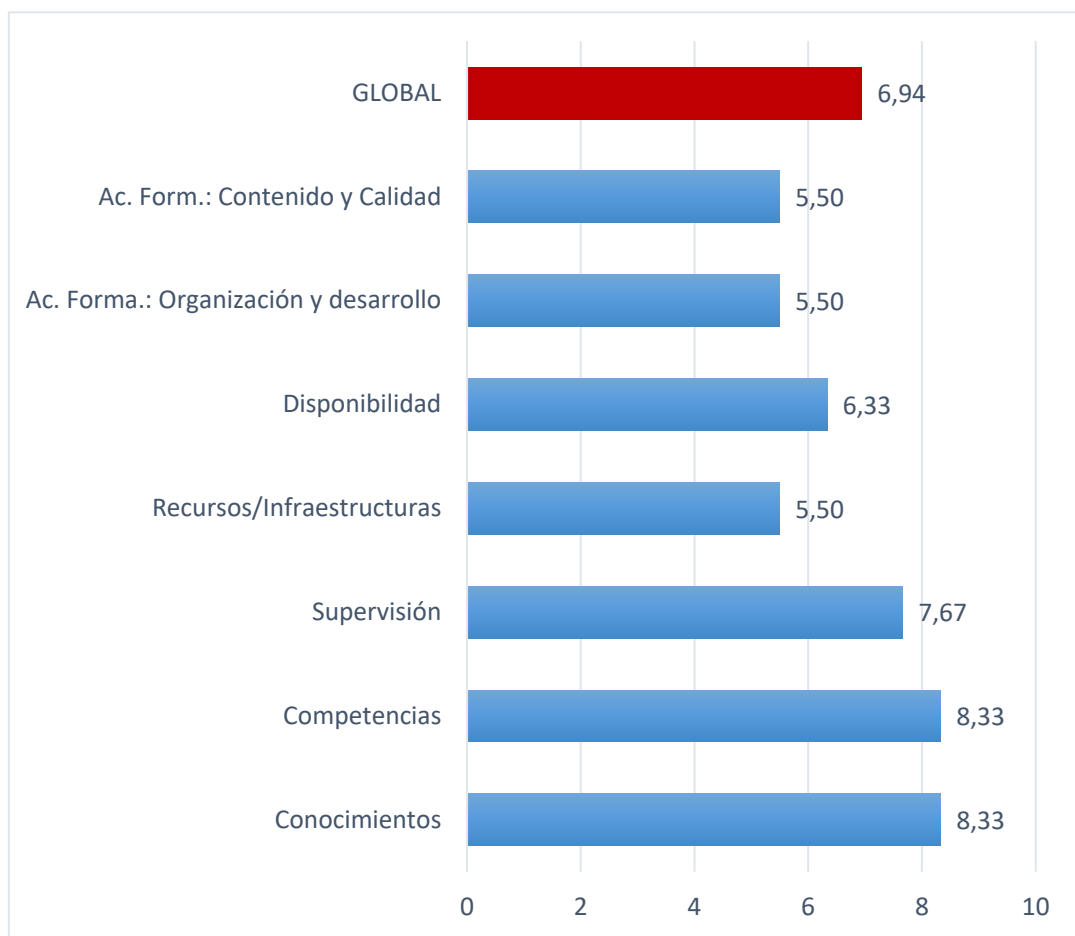
....., Amistad,

.....

II. Satisfacción con el Doctorado

II.1 Aspectos del Doctorado

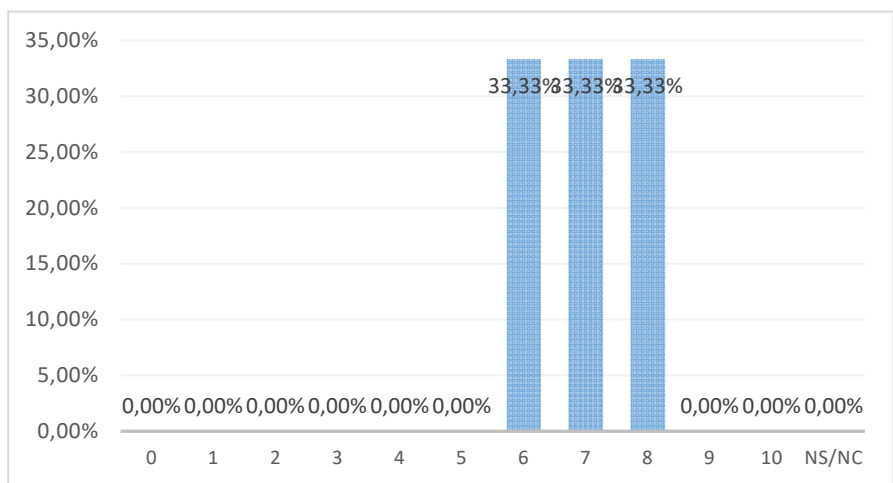
Respecto a mi doctorado, mi grado de satisfacción con ... es	Valor medio (escala 0 a 10)	Moda	Desv. Típ.
Conocimientos adquiridos	8,33	8	0,58
Competencias desarrolladas	8,33	8	0,58
Calidad de la supervisión durante el desarrollo de la tesis	7,67	8	0,58
Calidad de los recursos e infraestructuras del programa de doctorado	5,50	-	0,71
Disponibilidad para llevar a cabo la investigación	6,33	-	1,53
Contenido y calidad de las actividades formativas	5,50	-	0,71
Organización y el desarrollo de las actividades formativas	5,50	-	0,71
Global	6,94	10	3,85



II.2 Satisfacción general

Satisfacción	Nº Respuestas	%
0	-	0,00%
1	-	0,00%
2	-	0,00%
3	-	0,00%
4	-	0,00%
5	-	0,00%
6	1	33,33%
7	1	33,33%
8	1	33,33%
9	-	0,00%
10	-	0,00%
NS/NC	-	0,00%
Total	3	100,00%

Valor medio (escala 0 a 10)	Moda	Desv. Típ.
7,00	#N/D	1,00



III. Contribución del doctorado al desarrollo competencial

La formación recibida en la titulación ha contribuido a la adquisición de competencias y capacidades ...	Valor medio (escala 0 a 10)	Moda	Desv. Típ.
Para obtener nuevos conocimientos	8,00	8	0,00
Para rendir bajo presión	8,00	8	0,00
Para trabajar en equipo	7,00	8	1,73
Para desarrollar proyectos de modo autónomo	9,00	-	1,00
Para detectar nuevas oportunidades	8,33	8	0,58
Para exponer en público productos, ideas o informes	8,33	8	0,58
Para redactar informes o documentos de trabajo	8,33	8	0,58
Para la resolución de problemas	8,33	8	0,58
Para tu desarrollo profesional a largo plazo	7,00	-	1,00
Global	8,04	8	0,94



IV. Satisfacción general con la Universidad

¿Volvería a estudiar esta titulación en la UAH?	Nº Respuestas	%
Sí	2	66,67%
No	1	33,33%
NS/NC	-	0,00%
Total	3	100,00%

